

السلطة الوطنية الفلسطينية

وزارة التعليم العالي

الدليل الإحصائي للجامعات والكليات الفلسطينية

لعام 1998/1997

أيلول 1998
جميع الحقوق محفوظة

لقد أمكن نشر هذا الدليل الإحصائي بدعم سخي من اليونسكو.
المادة والبيانات والآراء في هذا الدليل لا تعبر عن موقف اليونسكو بأي شكل من الأشكال.

وزارة التعليم العالي
الإدارة العامة للتخطيط والتطوير والإحصاء
ص.ب. 17360 القدس

فلسطين

بريد إلكتروني Planning@mhe.Planet.edu

تقديم :

تلعب المعلومات دوراً أساسياً في عمليتي التخطيط والتطوير بالإضافة إلى أهميتها في جوانب أخرى للنشاط الإنساني، والأهم من المعلومات نفسها هو دقتها وموثوقيتها، وقد عمل طاقم الإدارة العامة للتخطيط والتطوير والإحصاء في وزارة التعليم العالي كل ما يمكن عمله للحصول على بيانات تمتاز بالدقة، كما قام أفراد هذا الطاقم بمراجعة البيانات وتدقيقها مع مصادرها عدة مرات لكي نقدم صورة واضحة وصادقة عن التعليم العالي لكل من الباحثين ومتخذي القرار وغيرهم من المهتمين. وإذ ننشر هذا الدليل الإحصائي ليحدونا الأمل في أن يفيد منه الباحثون والراغبون في معرفة وضع التعليم العالي الفلسطيني. ونؤكد كذلك للجميع في الجامعات والكليات وخارجها أن عقولنا وصدورنا مفتوحة لكل نقد علمي بناء من شأنه أن يسهم في إخراج الدليل القادم بصورة أفضل واشمل وأدق.

وفي الختام نقدم شكرنا لكل من ساهم في إصدار هذا الدليل سواء في مواقع صنع القرار في الجامعات والكليات أو أولئك الذين عملوا على تجهيز البيانات وإرسالها إلى الوزارة وكذلك للذين أجابوا على استيضاحات الوزارة حول المعلومات. ونخص بالشكر أولئك الذين قاموا بتدقيق وتنظيم البيانات ووضعها في جداول وأشكال بيانية كما يظهر في صفحات هذا الدليل.

وزارة التعليم العالي

الموضوع	
5	• تقديم
7	• قائمة الجداول
	• قائمة الأشكال البيانية
	I - الجامعات الفلسطينية
11	1 - أسماء وعناوين الجامعات والكليات الجامعية الفلسطينية
13	2 - تحليل بيانات الجامعات الفلسطينية
17	3 - الكليات والدوائر والتخصصات والشهادات الممنوحة في الجامعات الفلسطينية
19	1. جامعة الأزهر - غزة
21	2. الجامعة الإسلامية - غزة
23	3. جامعة بيت لحم
25	4. جامعة بير زيت
27	5. جامعة الخليل
28	6. جامعة القدس
30	7. جامعة القدس المفتوحة
31	8. جامعة النجاح الوطنية
33	9. كلية التربية / غزة
34	10. كلية العلوم التربوية / إناث
35	11. كلية العلوم التربوية / ذكور
36	12. بوليتكنيك فلسطين / الخليل
39	4 - جداول الطلبة في الجامعات الفلسطينية
113	5 - جداول العاملين في الجامعات الفلسطينية
129	6 - جداول المكتبات في الجامعات الفلسطينية
	II - الكليات الفلسطينية
139	1 - أسماء وعناوين الكليات الفلسطينية
141	2 - تحليل بيانات الكليات الفلسطينية
145	3 - جداول الطلبة في الكليات الفلسطينية
209	4 - جداول العاملين في الكليات الفلسطينية
223	5 - جداول المكتبات في الكليات الفلسطينية

رقم الجدول	العنوان	الصفحة
1	الكليات والدوائر والتخصصات والشهادات الممنوحة في جامعة الأزهر	19
2	الكليات والدوائر والتخصصات والشهادات الممنوحة في الجامعة الإسلامية	21
3	الكليات والدوائر والتخصصات والشهادات الممنوحة في جامعة بيت لحم	23
4	الكليات والدوائر والتخصصات والشهادات الممنوحة في جامعة بيرزيت	25
5	الكليات والدوائر والتخصصات والشهادات الممنوحة في جامعة الخليل	27
6	الكليات والدوائر والتخصصات والشهادات الممنوحة في جامعة القدس	28
7	الكليات والدوائر والتخصصات والشهادات الممنوحة في جامعة القدس المفتوحة	30
8	الكليات والدوائر والتخصصات والشهادات الممنوحة في جامعة النجاح الوطنية	31
9	الكليات والدوائر والتخصصات والشهادات الممنوحة في كلية التربية / غزة	33
10	الكليات والدوائر والتخصصات والشهادات الممنوحة في كلية العلوم التربوية للبنات	34
11	الكليات والدوائر والتخصصات والشهادات الممنوحة في كلية العلوم التربوية وكلية مجتمع رام الله	35
12	الكليات والدوائر والتخصصات والشهادات الممنوحة في بوليتكنيك فلسطين	36
13	عدد طلبات الإلتحاق المقدمة وعدد الطلبة الجدد في الجامعات الفلسطينية حسب الدرجة العلمية والتخصص	41
14	توزيع الطلبة الجدد في الجامعات الفلسطينية حسب الكلية والجنس	42
15	توزيع الطلبة في الجامعات الفلسطينية حسب الكلية والجنس	47
16	توزيع الطلبة في الجامعات الفلسطينية حسب المستوى والجنس	53
17	توزيع الطلبة في الجامعات الفلسطينية حسب المنطقة الجغرافية والجنس	57
18	توزيع الطلبة في الجامعات الفلسطينية حسب الجنس والتخصص - كلية الآداب	61
19	توزيع الطلبة في الجامعات الفلسطينية حسب الجنس والتخصص - كلية التربية	63
20	توزيع الطلبة في الجامعات الفلسطينية حسب الجنس والتخصص - كليات التجارة وإدارة الأعمال وإدارة الفنادق	71
21	توزيع الطلبة في الجامعات الفلسطينية حسب الجنس والتخصص - كلية العلوم	73
22	توزيع الطلبة في الجامعات الفلسطينية حسب الجنس والتخصص - كلية الهندسة	74
23	توزيع الطلبة في الجامعات الفلسطينية حسب الجنس والتخصص - الدراسات الإسلامية	75
24	توزيع الطلبة في الجامعات الفلسطينية حسب الجنس والتخصص - كليات الزراعة والفنون	76
25	توزيع الطلبة في الجامعات الفلسطينية حسب الجنس والتخصص - كلية التمريض	77
26	توزيع الطلبة في الجامعات الفلسطينية حسب الجنس والتخصص - كليات الطب والقانون والصيدلة والتنمية الإجتماعية والأسرية ووضع خاص	78
27	توزيع الطلبة في الجامعات الفلسطينية حسب الجنس والتخصص - الماجستير	79
28	توزيع الطلبة في الجامعات الفلسطينية حسب الجنس والتخصص - الدبلوم العالي	84
29	توزيع الطلبة في الجامعات الفلسطينية حسب الجنس والتخصص - الدبلوم المتوسط	86
30	توزيع الطلبة في الجامعات الفلسطينية حسب الجنس والمجموع العام للتخصص	87
31	نسبة الطلبة إلى أعضاء هيئة التدريس في الجامعات الفلسطينية	91
32	توزيع الطلبة الخريجين من الجامعات الفلسطينية حسب الجنس والتخصص - كلية الآداب	95
33	توزيع الطلبة الخريجين من الجامعات الفلسطينية حسب الجنس والتخصص - كلية التربية	96

102		
103	توزيع الطلبة الخريجين من الجامعات الفلسطينية حسب الجنس والتخصص - كليات التجارة وإدارة الفنادق	34
104	توزيع الطلبة الخريجين من الجامعات الفلسطينية حسب الجنس والتخصص - كلية العلوم	35
105	توزيع الطلبة الخريجين من الجامعات الفلسطينية حسب الجنس والتخصص - كلية الهندسة	36
106	توزيع الطلبة الخريجين من الجامعات الفلسطينية حسب الجنس والتخصص - كليات المهن الطبية والتمريض والدراسات الإسلامية	37
107	توزيع الطلبة الخريجين من الجامعات الفلسطينية حسب الجنس والتخصص - كليات الزراعة والفنون	38
115	توزيع الطلبة الخريجين من الجامعات الفلسطينية حسب الجنس والتخصص - دراسات عليا	39
117	توزيع العاملين المتفرغين في الجامعات الفلسطينية حسب الوظيفة وأعلى شهادة والجنس	40
119	توزيع العاملين غير المتفرغين في الجامعات الفلسطينية حسب الوظيفة وأعلى شهادة والجنس	41
131	توزيع العاملين المبتعثين من الجامعات الفلسطينية حسب الدرجة العلمية المطلوبة والجنس	42
147	توزيع محتويات المكتبات في الجامعات الفلسطينية حسب اللغة والمواد	43
149	عدد طلبات الالتحاق المقدمة وعدد الطلبة الملتحقين فعلاً في الكليات الفلسطينية حسب الجنس	44
155	توزيع الطلبة الجدد في الكليات الفلسطينية حسب الجنس والتخصص	45
161	توزيع الطلبة في الكليات الفلسطينية حسب الجنس والتخصص	46
165	توزيع الطلبة في الكليات الفلسطينية حسب الجنس والمستوى	47
171	توزيع الطلبة في الكليات الفلسطينية حسب الجنس والمنطقة الجغرافية	48 ✓
173	توزيع الطلبة في الكليات الفلسطينية حسب الجنس والتخصص - البرنامج الأكاديمي	49
175	توزيع الطلبة في الكليات الفلسطينية حسب الجنس والتخصص - برامج المهني والفنون التطبيقية والعمل الإجتماعي	50
177	توزيع الطلبة في الكليات الفلسطينية حسب الجنس والتخصص - البرنامج التربوي وبرنامج الأعمال الإدارية والمالية	51
181	توزيع الطلبة في الكليات الفلسطينية حسب الجنس والتخصص - برنامج المهن الهندسية	52
183	توزيع الطلبة في الكليات الفلسطينية حسب الجنس والتخصص - برامج المهن الطبية المساعدة والحاسوب والفندقة	53
187	توزيع الطلبة في الكليات الفلسطينية حسب الجنس والمجموع العام للتخصص	54
191	نسبة الطلبة إلى أعضاء هيئة التدريس في الكليات الفلسطينية	55
195	توزيع الطلبة الخريجين من الكليات الفلسطينية حسب الإمتحان الشامل والجنس والتخصص - البرنامج الأكاديمي	56
197	توزيع الطلبة الخريجين من الكليات الفلسطينية حسب الإمتحان الشامل والجنس والتخصص - البرنامج المهني والفنون التطبيقية	57
199	توزيع الطلبة الخريجين من الكليات الفلسطينية حسب الإمتحان الشامل والجنس والتخصص - برنامج العمل الإجتماعي والحاسوب	58
203	توزيع الطلبة الخريجين من الكليات الفلسطينية حسب الإمتحان الشامل والجنس والتخصص - برنامج المهن الهندسية	59
205	توزيع الطلبة الخريجين من الكليات الفلسطينية حسب الإمتحان الشامل والجنس والتخصص - برنامج الأعمال الإدارية والمالية	60
211	توزيع الطلبة الخريجين من الكليات الفلسطينية حسب الإمتحان الشامل والجنس والتخصص - برنامج المهن الطبية المساعدة	61
213	توزيع العاملين المتفرغين في الكليات الفلسطينية حسب الوظيفة وأعلى شهادة والجنس	62
225	توزيع العاملين غير المتفرغين في الكليات الفلسطينية حسب الوظيفة وأعلى شهادة والجنس	63
	توزيع محتويات المكتبات في الكليات الفلسطينية حسب اللغة والمادة المطبوعة	64

قائمة الأشكال البيانية

الصفحة	العنوان	رقم الشكل
45	الطلبة الجدد الملتحقين فعلاً في الجامعات الفلسطينية حسب الجنس	1
51	الطلبة في الجامعات الفلسطينية حسب الجنس	2
55	الطلبة في الجامعات الفلسطينية حسب المستوى والجنس	3
59	الطلبة في الجامعات الفلسطينية حسب المنطقة الجغرافية والجنس	4 ✓
89	الطلبة في الجامعات الفلسطينية حسب الكلية والجنس	5
93	نسبة الطلاب الى أعضاء هيئة التدريس	6
111	المتخرجون من الجامعات الفلسطينية حسب التخصص والجنس	7
121	أعضاء هيئة التدريس المقترعين في الجامعات الفلسطينية حسب الجنس	8
123	أعضاء هيئة التدريس في الجامعات الفلسطينية حسب الشهادة العلمية والجنس	9
125	العاملون المتفرغون في الجامعات الفلسطينية حسب الشهادة العلمية والجنس	10
127	العاملون المتفرغون في الجامعات الفلسطينية حسب الوظيفة والجنس	11
133	الكتب في الجامعات الفلسطينية حسب اللغة	12
135	نسبة الكتب الى عدد الطلاب في الجامعات الفلسطينية	13
153	الطلبة الجدد الملتحقين فعلاً في الكليات الفلسطينية حسب الجنس	14
159	الطلبة في الكليات الفلسطينية حسب الجنس	15
163	الطلبة في الكليات الفلسطينية حسب المستوى والجنس	16
169	الطلبة في الكليات الفلسطينية حسب المنطقة الجغرافية والجنس	17 ✓
185	الطلبة في الكليات الفلسطينية حسب التخصص والجنس	18
189	نسبة الطلاب الى أعضاء هيئة التدريس في الكليات الفلسطينية	19
207	المتخرجون من الكليات الفلسطينية حسب التخصص	20
215	أعضاء هيئة التدريس في الكليات الفلسطينية حسب الشهادة العلمية	21
217	العاملون المتفرغون في الكليات الفلسطينية حسب الشهادة العلمية والجنس	22
219	العاملون المتفرغون في الكليات الفلسطينية حسب الوظيفة والجنس	23
221	أعضاء هيئة التدريس في الكليات الفلسطينية حسب الشهادة العلمية والجنس	24
229	الكتب في الكليات الفلسطينية حسب اللغة	25
231	نسبة الكتب الى عدد الطلاب في الكليات الفلسطينية	26

الجامعات

الفلسفة طينية

أسماء وعناوين الجامعات والكليات الجامعية الفلسطينية :

1- جامعة الأزهر

ص.ب 1277 - غزة

ت: 07-2824010/20 ف: 07-2823180

2- الجامعة الإسلامية

ص.ب 108 - غزة

ت: 07-2823310 ف: 07-2863552

3- جامعة بيت لحم

ص.ب 9 - بيت لحم

ت: 02-2741241/2/3 ف: 02-2744440

4- جامعة بيرزيت

ص.ب 14 - بيرزيت

ت: 02-2982000 /02-2982008

ف: 02-9957656

5- جامعة الخليل

ص.ب 40 - الخليل

ت: 02-2220840 ف: 02-2229303

6- جامعة القدس

ص.ب 20002 - القدس الشرقية

ت: 02-6274980 /02-6274790

ف: 02-6277166

7- جامعة القدس المفتوحة

ص.ب 51800 - القدس الشرقية

ت: 02-58117237 /02-5816239 ف: 02-5816734

8- جامعة النجاح الوطنية

ص.ب 7 - نابلس

ت: 09-2379677 ف: 09-2387982

9- كلية التربية/ غزة

ص.ب 4051 - غزة

ت: 07-2867809 ف: 07-2865309

10- كلية العلوم التربوية/ مجتمع المرأة

ص.ب 214 - الطيرة-غرب مدينة رام الله

ت: 02-2956533/4

11- كلية العلوم التربوية/ مجتمع رام الله

حي المصيون مدينة رام الله

ت: 02-2956423 / 02-2956281

12- بوليتكنيك فلسطين/ الخليل

ص.ب 198 - الخليل

ت: 02-2924978

ف: 02-2928912

تحليل بيانات الجامعات الفلسطينية

لقد بلغ عدد الجامعات الفلسطينية 8 جامعات و 4 كليات جامعية تمنح درجة البكالوريوس وهي تقسم إلى ثلاثة أنواع من حيث الجهة المشرفة :

- عامة
- حكومية
- وكالة الغوث وتشغيل اللاجئين

وهذه الجامعات هي :

1. جامعة الأزهر - غزة
2. الجامعة الإسلامية - غزة
3. جامعة بيت لحم
4. جامعة بيرزيت
5. جامعة الخليل
6. جامعة القدس
7. جامعة القدس المفتوحة
8. جامعة النجاح الوطنية

كليات تمنح درجة البكالوريوس

- 1 . كلية التربية - غزة
 - 2 . كلية العلوم التربوية/أناث ، رام الله
 - 3 . كلية العلوم التربوية /ذكور، رام الله
 - 4 . بوليتكنيك فلسطين - الخليل
- حكومية
- وكالة الغوث وتشغيل اللاجئين
- وكالة الغوث وتشغيل اللاجئين
- عامة

97/98

أولاً : الكليات والدوائر والتخصصات والشهادات الممنوحة

تبين الجداول (1 - 12) كافة الكليات والدوائر والتخصصات المختلفة والشهادات الممنوحة في الجامعات والكليات الجامعية الفلسطينية ، تمنح هذه الجامعات درجة البكالوريوس وبعضها شهادة الماجستير .

ثانياً : القبول في الجامعات الفلسطينية

يبين جدول (13) أعداد طلبات الالتحاق المقدمة والطلبة الملتحقين فعلا في الجامعات الفلسطينية حسب الكلية والجنس ، فقد بلغ عدد الطلبة الملتحقين في الجامعات الفلسطينية 14566 طالبا منهم 8026 من الذكور ويشكلون ما نسبته 55.1 % من مجموع الطلبة الجدد في الجامعات و 6540 من الإناث ويشكلن ما نسبته 44.9 % من مجموع الطلبة الجدد في الجامعات (دون الدراسات العليا) .

ثالثاً : الطلبة في الجامعات الفلسطينية

تبين الجداول (14 - 17) توزيع الطلبة في الجامعات الفلسطينية حسب الجنس والتخصص والمستوى والموقع الجغرافي فقد بلغ عدد الطلبة المسجلين في الجامعات الفلسطينية 52427 طالباً منها 29546 من الذكور ويشكلون ما نسبته 56.4 % و 22881 من الإناث ويشكلون ما نسبته 43.6 % من مجموع الطلبة المسجلين في الجامعات .

أ. التوزيع حسب الجامعة

يبين الجدول (30) توزيع الطلبة في الجامعات الفلسطينية حسب الجنس والتخصص وقد كانت أعلى نسبة تسجيل في جامعة الأزهر حيث شكلت 22.3 % من مجموع الطلبة المسجلين في الجامعات وأقلها في كلية العلوم التربوية - ذكور حيث شكلت 0.31 % من مجموع الطلبة المسجلين في الجامعات .

ب. التوزيع حسب التخصصات

يبين الجدول (30) توزيع الطلاب في الجامعات الفلسطينية حسب الجنس والتخصص وقد كانت أعلى نسبة تخصص في التربية حيث شكلت 23.9 % من مجموع الطلبة المسجلين في الجامعات وأقلها في المهن الصحية حيث شكلت 0.05 % من مجموع الطلبة المسجلين في الجامعات .

ج. التوزيع حسب المستوى

يبين جدول (16) توزيع الطلاب في الجامعات الفلسطينية حسب المستوى والجنس فقد كان طلاب سنة أولى 25238 طالبا. ويشكلون أعلى نسبة من مجموع الطلبة المسجلين في الجامعات وتقدر بحوالي 48.1 % وطلاب سنة خامسة 955 طالبا ويشكلون اقل نسبة من مجموع الطلبة المسجلين في الجامعات وتقدر بحوالي 1.8 % .

د. التوزيع حسب المنطقة الجغرافية

يبين جدول (17) توزيع الطلاب في الجامعات الفلسطينية حسب المنطقة الجغرافية والجنس، فقد بلغ عدد الطلاب المسجلين من القدس في الجامعات 2647 طالباً ويشكلون ما نسبته 5.1 % من مجموع الطلبة المسجلين في الجامعات ، وكان عدد طلاب غزة 23338 طالباً ويشكلون أعلى نسبة حيث بلغت 44.5 % من مجموع الطلبة المسجلين في الجامعات.

رابعاً : نسبة الطلبة إلى أعضاء هيئة التدريس

يبين جدول (31) نسبة الطلبة إلى أعضاء هيئة التدريس في الجامعات الفلسطينية فقد كانت أعلى نسبة في جامعة الأزهر حيث كانت 69 طالباً لكل عضو هيئة تدريس وأقلها في كلية العلوم التربوية - ذكور حيث كانت 11 طالب لكل عضو هيئة تدريس.

خامساً : المتخرجون من الجامعات الفلسطينية

تبين الجداول (32 - 39) أعداد الخريجين من الجامعات الفلسطينية حسب الجنس والتخصص الرئيسي والفرعي، حيث كانت أعلى نسبة للخريجين في كلية التربية بفروعها المختلفة حيث شكلت ما نسبته 32.01 % يليها كلية الآداب بفروعها المختلفة و شكلت ما نسبته 18.66 %، ثم كلية التجارة وإدارة الأعمال بفروعها المختلفة حيث شكلت ما نسبته 14.21 %، ثم كلية العلوم بفروعها المختلفة و شكلت ما نسبته 13.05 % ويليها الدراسات الإسلامية بفروعها المختلفة حيث شكلت ما نسبته 6.47 %، ثم كلية الهندسة بفروعها المختلفة حيث شكلت ما نسبته 4.54 % ويليها كلية التمريض بفروعها المختلفة حيث شكلت ما نسبته 3.66 % ويليها كلية الزراعة بفروعها المختلفة حيث شكلت ما نسبته 1.78 % ويليها كلية الحقوق حيث شكلت ما نسبته 1.03 % و يليها كلية ادارة الفنادق بفروعها المختلفة حيث شكلت ما نسبته 0.83 % ويليها كلية الصيدلة حيث شكلت ما نسبته 0.81 % ويليها المهن الطبية حيث شكلت ما نسبته 0.38 %، وهناك أيضاً شهادات أخرى حيث شكلت ما نسبته 2.16 %.

أما الدراسات العليا فكان هناك 77 خريجاً لشهادة الماجستير في تخصصات مختلفة و 151 خريجاً يحملون شهادة الدبلوم العالي.

سادساً : العاملون في الجامعات الفلسطينية

يبين جدول (40) توزيع العاملين المتفرغين في الجامعات الفلسطينية حسب الكلية والوظيفة وأعلى شهادة والجنس ، فقد بلغ عدد العاملين بالتدريس 1726 شخصاً منهم 1489 من الذكور ويشكلون ما نسبته 86.3 % من مجموع العاملين في التدريس و 237 من الإناث ويشكلان ما نسبته 13.7 % من مجموع العاملين بالتدريس. أما عدد العاملين في الإدارة فبلغ 1334 شخصاً منهم

لقد بلغ عدد العاملين في التدريس الذين يحملون شهادة الدكتوراه 798 شخصاً من مجموع العاملين في التدريس ويشكلون ما نسبته 45.7% منهم 748 من الذكور ويشكلن ما نسبته 43.3% من مجموع العاملين في التدريس و 50 من الإناث ويشكلن ما نسبته 2.9% من مجموع العاملين في التدريس وكان عدد الذين يحملون شهادة الماجستير 605 شخصاً ويشكلون ما نسبته 35.1% من مجموع العاملين في التدريس منهم 515 من الذكور و 90 من الإناث ، وكان عدد الذين يحملون شهادة الدبلوم العالي 4 منهم ثلاث أناث وذكر واحد ويشكلون ما نسبته 0.23% من مجموع العاملين في التدريس. وكان عدد الذين يحملون شهادة البكالوريوس فما دون 319 ويشكلون ما نسبته 18.5% من مجموع العاملين في التدريس منهم 225 من الذكور و 94 من الإناث.

يبين جدول (41) توزيع العاملين غير المتفرغين في الجامعات الفلسطينية حسب الجامعة والوظيفة وأعلى شهادة والجنس فقد بلغ عدد العاملين بالتدريس 489 شخصاً منهم 436 من الذكور ويشكلون ما نسبته 89.2% من مجموع العاملين غير المتفرغين في التدريس و 51 من الإناث ويشكلن ما نسبته 10.8% من مجموع العاملين غير المتفرغين في التدريس. أما عدد العاملين في الإدارة فبلغ 23 شخصاً منهم 20 من الذكور و 3 من الإناث.

وتم توزيع الموظفين غير المتفرغين تبعاً للشهادة العلمية حيث بلغ عدد الحاملين لشهادة الدكتوراه ويعملون في التدريس 169 شخصاً ويشكلون ما نسبته 33.95% من مجموع غير المتفرغين العاملين في التدريس، منهم 164 من الذكور و 5 من الإناث ، وبلغ عدد حملي شهادة الماجستير 238 شخصاً يشكلون ما نسبته 48.67% من مجموع غير المتفرغين العاملين في التدريس، منهم 219 من الذكور و 19 من الإناث، هذا ويعمل 5 مدرسين غير متفرغين يحملون شهادة الدبلوم العالي، أما حاملي شهادة البكالوريوس فما دون فكانوا 77 شخصاً ويشكلون ما نسبته 15.75% من مجموع غير المتفرغين العاملين في التدريس منهم 48 من الذكور و 29 من الإناث.

سابعاً : المكتبات في الجامعات الفلسطينية

يبين جدول (43) محتويات المكتبات في الجامعات الفلسطينية حسب اللغة والمواد والجامعة بالإضافة إلى بعض النسب كنسبة الكتب إلى عدد الطلبة وعدد المقاعد، فقد قدر مجموع الكتب التي تحتويها مكتبات الجامعات بحوالي 309396 كتاباً مؤلفاً باللغة العربية و 255680 كتاباً مؤلفاً باللغة الإنجليزية و 5137 مؤلفاً بلغات أخرى . وكانت أعلى نسبة بين الكتب والطلبة ضمن الجامعات في جامعة القدس وجامعة بيت لحم حيث بلغت 30 كتاباً للطلبة. أما المقاعد فكانت أعلى نسبة بين عدد الطلبة والمقاعد أيضاً في جامعة القدس وجامعة بيت لحم حيث بلغت 6 طلاب لكل مقعد.

وبالنسبة للكليات الجامعية فقد كانت أعلى نسبة بين الكتب والطلبة في كلية العلوم التربوية وكلية مجتمع رام الله حيث كانت 99 كتاباً لكل طالب، أما المقاعد فكانت أعلى نسبة في كلية العلوم التربوية وكلية مجتمع المرأة حيث بلغت مقعداً واحداً لكل طالب.

الكليات والدوائر والتخصصات والشهادات الممنوحة

في الجامعات الفلسطينية

الكليات والدوائر والتخصصات والشهادات الممنوحة في جامعة الأزهر

Colleges, Departments, Specializations and Degrees Offered at Al-Azher University

جدول (1)

Table(1)

الشهادة الممنوحة				التخصص Specialization	الدائرة Department	الكلية College
Offered Degree	دبلوم متوسط Diploma	بكالوريوس B.A.	ماجستير Master			
					عام	Pharmacy الصيدلة
	*				التحاليل الطبية	Medical Professions المهن الطبية
	*				البيولوجيا	Science العلوم
	*			Microbiology / Chemistry ميكروبيولوجي / كيمياء	Biology	
	*			Pure Chemistry كيمياء البحتة	Chemistry	
	*			Geology / Chemistry جيولوجيا / كيمياء	Geology	
	*			Geology / Geography جيولوجيا / جغرافيا		
	*			Computer حاسوب	Computer	
	*			Mathematics / Computer رياضيات / الحاسوب	Mathematics	
	*			Physics / Computer فيزياء / حاسوب	Physics	
	*			Physics / Mathematics فيزياء / رياضيات		
	*			Pesticides Chemistry كيمياء المبيدات	Plant Protection	Agriculture الزراعة
	*			Food Manufacturing الصناعات الغذائية	Food Manufacturing	
	*			Animal production الانتاج الحيواني	Animal production	
	*			Accounting المحاسبة	Accounting	Commerce التجارة
	*			Administration الإدارة	Administration	
	*			Economics الإقتصاد	Economics	
	*			Statistics الإحصاء	Statistics	
	*			Political Science العلوم السياسية	Political Science	
	*			Mathematics الرياضيات	Science	Education التربية
	*			Chemistry / Physics الكيمياء / فيزياء		
	*			Biology البيولوجيا	Arts	
	*			English Language اللغة الإنجليزية		
	*			Arabic Language اللغة العربية		
	*			Islamic Studies الدراسات الإسلامية		
	*			Geography الجغرافيا		
	*			History التاريخ		
	*			Essential Education التعليم الاساسي		
	*			Psychology علم النفس		
	*			Education التربية	Education	

Table(1) - cont.

تابع جدول (1)

Offered Degree			الشهادة الممنوحة	التخصص	Department	الدائرة	الكلية	
دبلوم متوسط	بكالوريوس	دبلوم عالي	ماجستير	Specialization			College	
Diploma	B.A..	Higher Diploma	Master					
	*			English Language	اللغة الإنجليزية	English Language	اللغة الإنجليزية	Arts
	*			Arabic Language	اللغة العربية	Arabic Language	اللغة العربية	الآداب
	*			Geography	الجغرافيا	Geography	الجغرافيا	
	*			Maps	الخرائط			
	*			History	التاريخ	History	التاريخ	
	*			Sociology	علم الإجتماع	Sociology	علم الإجتماع	
	*					Law	الحقوق	Law
			*	Teaching Methods	مناهج وطرق تدريس	Education	التربية	الدراسات العليا
			*	Education Foundations	أصول التربية			Graduate Studies
			*	Psychology	علم النفس			
			*	Chemistry	الكيمياء	Science	العلوم	
			*	Arts	آداب	Arts	الآداب	
			*	Linguistics	علوم اللغة			

الكليات والدوائر والتخصصات والشهادات الممنوحة في الجامعة الإسلامية

Colleges, Departments, Specializations and Degrees Offered at the Islamic University of Gaza

جدول (2)

Table (2)

الشهادة الممنوحة				التخصص	الدائرة	الكلية
Offered Degree	ماجستير	دبلوم عالي	بكالوريوس			
Diploma	B.A.	Higher Diploma	Master			
	*		*	عام	Religions Principles	كلية أصول الدين
			*	التفسير		College of Religions Principles
			*	الحديث		
			*	العقيدة		
	*		*	شريعة	Islamic Law	كلية الشريعة
			*	فقه مقارن		College Islamic law
	*			لغة عربية	Arabic Language	كلية الآداب
	*			لغة إنجليزية	English Language	
	*			جغرافيا	Geography	
	*			صحافة وإعلام	Journalism & Media	
	*			محاسبة	Accounting	كلية التجارة
	*			إدارة أعمال	Business Administration	
	*			اقتصاد وعلوم سياسية	Economics & Political Science	
	*			هندسة مدنية	Civil Engineering	كلية الهندسة
	*			هندسة معمارية	Architecture	
	*			هندسة كهرباء	Electrical Engineering	
	*			هندسة حاسوب	Computer Engineering	
	*			تمريض	Nursing	كلية التمريض
						College of Nursing

تابع جدول (2)

Table (2) - cont.

الشهادة الممنوحة				التخصص	الدائرة	الكلية
الدبلوم	بكالوريوس	دبلوم عالي	ماجستير			
Diploma	B.A.	Higher Diploma	Master	Specialization	Department	College
	*			Environment & Earth Science	البيئة وعلوم الأرض	كلية العلوم College of Science
	*		*	Chemistry	كيمياء	
	*		*	Mathematics	رياضيات	
	*		*	Physics	فيزياء	
	*		*	Biology	أحياء	
	*		*	Geology	جيولوجيا	
	*		*	Medical Laboratory	تحاليل طبية	
	*		*	Computer	حاسوب	
			*	Curricula & Edu. Methodology	مناهج وأساليب التدريس	كلية التربية College of Education
			*	Foundations of Education	أصول التربية	
			*	Psychology	علم نفس	
		*		Teaching Certificate	تأهيل تربوي	
		*		Pre-Master Degree	تمهيدي ماجستير	
	*			Arabic Language	لغة عربية	
	*			English Language	لغة إنجليزية	
	*			Geography	جغرافيا	
	*			History	تاريخ	
	*			Biology	أحياء	
	*			Geology	الجيولوجيا	
	*			Chemistry	كيمياء	
	*			Physics	فيزياء	
				Education	تربية	
				General Diploma	دبلوم عام	
				Special Diploma	دبلوم خاص	

الكليات والدوائر والتخصصات والشهادات الممنوحة في جامعة بيت لحم

Colleges, Departments, Specializations, Degrees Offered at Bethlehem University

جدول (3)

Table (3)

الشهادة الممنوحة				التخصص	الدائرة	الكلية
Offered Degree	ماجستير	دبلوم عالي	بكالوريوس			
Diploma	B.A.	Higher Diploma	Master			
	*			لغة عربية	اللغة العربية	كلية الآداب College of Arts
	*			لغة إنجليزية	اللغة الإنجليزية	
	*			علم اجتماع	العلوم الاجتماعية	
	*			خدمة اجتماعية		
	*			العلوم الانسانية	العلوم الانسانية	
	*			كيمياء	الكيمياء	كلية العلوم College of Science
	*			أحياء	العلوم الحياتية	
	*			فيزياء	الفيزياء	
	*			رياضيات	الرياضيات	
	*			محاسبة	المحاسبة	إدارة أعمال
	*			إدارة أعمال	إدارة أعمال	Business Administration
	*			تمريض	التمريض	كلية التمريض College of Nursing
		*		القبالة القانونية	القبالة القانونية	
		*		الخداج (حديثي الولادة)	الخداج (حديثي الولادة)	

Table (3) -cont

تابع جدول (3)

الشهادة الممنوحة				التخصص	الدائرة	الكلية
Offered Degree	ماجستير	دبلوم عالي	بكالوريوس			
Diploma	B.A.	Higher Diploma	Master			
	*			Classroom Teacher	معلم صف	كلية التربية College of Education
	*			Elementary Education	تربية ابتدائية	
	*			Pre School	رياض أطفال	
		*		Clinical Supervision	الإشراف العيادي	
		*		Secondary Education	تربية ثانوية	
	*			Physiotherapy	علاج طبيعي	
	*			Religion	التربية الدينية	
	*			Occupational Therapy	علاج وظيفي	
*				Hotel Management	إدارة الفنادق	إدارة الفنادق
*				Tourism	سياحة	Hotel Management
*				Tourist Guides	الدلاء الحجاج	
*				Tourism for Peace	السياحة من أجل السلام	

الكليات والدوائر والتخصصات والشهادات الممنوحة في جامعة بيرزيت

Colleges, Departments, Specializations and Degrees Offered at Birzeit University

دول (4)

Table (4)

الشهادة الممنوحة				التخصص	الدائرة	الكلية
Offered Degree	ماجستير	دبلوم عالي	بكالوريوس			
Diploma	B.A.	Higher Diploma	Master			
*				هندسة كهربائية	Electrical Engineering Dept.	دائرة الهندسة الكهربائية
*				هندسة ميكانيكية	Mechanical Engineering Dept.	دائرة الهندسة الميكانيكية
*				هندسة مدنية	Civil Engineering Dept.	دائرة الهندسة المدنية
*				هندسة معمارية	Architecture Dept.	دائرة الهندسة المعمارية
*				اقتصاد	Economics Dept.	دائرة الاقتصاد
*				إدارة الأعمال	Business Administration Dept.	دائرة إدارة الأعمال
*				محاسبة	Accounting Dept.	دائرة المحاسبة
*				كيمياء	Chemistry Dept.	دائرة الكيمياء
*				فيزياء	Physics Dept.	دائرة الفيزياء
*				أحياء	Biology & Biochemistry Dept.	دائرة الأحياء والكيمياء الحيوية
*				رياضيات	Mathematics & Computer Science Dept.	دائرة الرياضيات وعلم الحاسوب
*				علم الحاسوب		

تابع جدول (4)

ble (4) - cont.

الشهادة الممنوحة				التخصص	الدائرة	الكلية
red Degree	ماجستير	دبلوم عالي	بكالوريوس	Specialization	Department	College
Diploma	B.A.	Higher Diploma	Master			
*				Sociology علم الاجتماع	Sociology & Anthropology Dept. دائرة علم الاجتماع وعلم الإنسان	كلية الآداب College of Arts
*				Arabic Language اللغة العربية	Arabic Language Dept. دائرة اللغة العربية وآدابها	
*				English Language اللغة الإنجليزية	English Language Dept. دائرة اللغة الإنجليزية وآدابها	
*				Middle Eastern Studies دراسات الشرق الأوسط	Middle Eastern Studies Dept. دائرة دراسات الشرق الأوسط	
*				History التاريخ	History , Geography دائرة التاريخ والجغرافيا	
*				Geography الجغرافيا	& Political Science Dept. والعلوم السياسية	
					Languages & Translation Dept. دائرة اللغات والترجمة	
					Philosophy & Cultural Studies Dept. دائرة الفلسفة والدراسات الثقافية	
*				Psychology علم النفس	Education & Psychology Dept. دائرة التربية وعلم النفس	
					Physical Education Program برنامج التربية الرياضية	
					Woman Studies Program برنامج دراسات المرأة	
*				Media/Journalism اعلام / صحافة	Media Dept. دائرة الاعلام	
*				Media/Radio اعلام / اذاعة		
			*	Education التربية	Education التربية	
			*	International Studies دراسات دولية	International Studies دراسات دولية	
			*	Contemporary Arabic Studies دراسات عربية معاصرة	Contemporary Arabic Studies دراسات عربية معاصرة	
			*	Law القانون	Law القانون	
		*		Primary Health Care الرعاية الصحية الأولية	C ommunity & Public Health الصحة العامة والمجتمعية	

الكليات والدوائر والتخصصات والشهادات الممنوحة في جامعة الخليل

Colleges, Departments, Specializations and Degrees Offered at Hebron University

جدول (5)

Table(5)

الشهادة الممنوحة				التخصص	الدائرة	الكلية
Offered Degree	ماجستير	دبلوم عالي	بكالوريوس			
Diploma	B.A.	Higher Diploma	Master			
	*			Religions Principles	أصول الدين	كلية الشريعة
	*			Religions law & Jurisprudence	فقه وتشريع	College of Religions law
	*			Arabic Language	لغة عربية	كلية الآداب
	*			English Language	لغة إنجليزية	
	*			History	تاريخ	
	*			Elementary Education	تربية ابتدائية	
	*			Psychology	علم نفس	
	*			Mathematics	رياضيات	كلية العلوم
	*			Chemistry	كيمياء	
	*			Biology	أحياء	
	*			Plant Production & Protection	إنتاج نباتي ووقاية	كلية الزراعة
	*			Business Administration	إدارة الأعمال	كلية الإدارة
	*			Finance & Accounting	علوم مالية ومحاسبية	

الكليات والدوائر والتخصصات والشهادات الممنوحة في جامعة القدس

Colleges, Departments, Specializations and Degrees Offered at Al-Quds University

جدول (6)

le (6)

الشهادة الممنوحة				التخصص	الدائرة	الكلية
Degree	ماجستير	دبلوم عالي	بكالوريوس			
ma	B.A.	Higher Diploma	Master			
	*			Islamic Principles & Missionary work دعوة وأصول الدين	Islamic Principles & Missionary work دعوة وأصول الدين	كلية الدعوة وأصول الدين
	*			Religions law & Jurisprudence فقه وتشريع	Religions law & Jurisprudence فقه وتشريع	كلية الدعوة وأصول الدين
	*			Mathematics & Statistiics رياضيات وإحصاء	Mathematics رياضيات	كلية العلوم والتكنولوجيا
	*			Biology & Medical Technology أحياء وتكنولوجيا طبية	Biology أحياء	
	*			Chemistry & Chemical Technology كيمياء وتكنولوجيا كيميائية	Chemical Technology تكنولوجيا كيميائية	
			*	Physics فيزياء	Physics فيزياء	
			*	Computer حاسوب	Computer حاسوب	
		*		Electronic Engineering هندسة الكترونية	Electronic Engineering هندسة الكترونية	
		*		Food Manufacturing تصنيع غذائي	Food Manufacturing تصنيع غذائي	
	*			Teaching Methods أساليب تدريس	Teaching Methods أساليب تدريس	
	*			Medical Laboratory طب مخبري	Medical Laboratory طب مخبري	كلية المهن الصحية
	*			Nursing تمريض	Nursing تمريض	
	*			Nursing Management الإدارة في التمريض		
			*	Maternity & Childhood أمومة وطفولة		
			*	Pediatric Nursing تمريض أطفال		
			*	Community Health صحة المجتمع		
		*		Operation Room غرف عمليات		
				X - Rays أشعة		

تابع جدول (6)

Table (6) - cont.

الشهادة الممنوحة				التخصص	الدائرة	الكلية
Offered Degree	ماجستير	دبلوم عالي	بكالوريوس			
Diploma	B.A.	Higher Diploma	Master	Specialization	Department	College
	*			طب عام	طب عام	كلية الطب College of Medicine
	*			حقوق	حقوق	كلية الحقوق الفلسطينية Palestinian College of Law
	*			لغة عربية	لغة عربية	كلية الآداب College Of Arts
	*			لغة انجليزية	لغة انجليزية	أ - فرع بيت حنينا Biet Hanina
	*			علوم إجتماعية وتنموية	علوم إجتماعية وتنموية	ب - فرع هند الحسيني للفن Hind El - Hussayni
	*			جغرافيا ، بيئة	جغرافيا ، بيئة	
	*			دراسات مدن	دراسات مدن	
	*			تاريخ وآثار	تاريخ وآثار	
	*			خدمة إجتماعية	خدمة إجتماعية	
	*			فنون جميلة	فنون جميلة	
	*			تربية ابتدائية ورياض أطفال	تربية ابتدائية ورياض أطفال	
	*			قرآن ودراسات اسلامية		كلية القرآن والدراسات الإسلامية College of Qur'an & Islamic Studies
			*	اللغويات و السمعيات	اللغويات و السمعيات	معهد اللغويات والنطق Institute of Linguistics & Phonetics
			*	الآثار الإسلامية	الآثار الإسلامية	معهد الآثار الإسلامية Institute of Islamic Archaeology
	*			علوم إقتصادية وتجارية	علوم إقتصادية وتجارية	معهد العلوم الإقتصادية والتجارية Institute of Economic & Business Studies
				Economic & Business Studies	Economic & Business Studies	

الكليات والدوائر والتخصصات والشهادات الممنوحة في جامعة القدس المفتوحة

Colleges, Departments, Specializations and Degrees Offered at Al-Quds Open University

Table (7)

جدول (7)

Offered Degree		الشهادة الممنوحة		Specialization	التخصص	Department	الدائرة	الكلية
Diploma	B.A.	Higher Diploma	Master					College
	*			Management	المجال الإداري	Computer	الحاسوب	التكنولوجيا والعلوم التطبيقية Technology & Applied Sciences
	*			Plant Production & Protection	إنتاج ووقاية النباتات	Agriculture	الزراعة	الزراعة Agriculture
	*			Animal Production	الإنتاج الحيواني			
	*			Food Manufacturing	الصناعات الغذائية			
	*			Rural Development	التنمية الريفية			
	*			Social Work	الخدمة الاجتماعية	Social Development	التنمية الاجتماعية	التنمية الاجتماعية والأسرية Family & Social Development
	*			Domestic Society Development	تنمية المجتمع المحلي	Family Development	التنمية الأسرية	
	*			Womens' Teaching	التعليم النسوي			
	*			Handicraft	الإشغال اليدوية			
	*			Child Care	رعاية الطفل			
	*			Finance	المالية	Administration	الإدارة والريادة	الإدارة والريادة Administration
	*			Production	الإنتاج			
	*			Accounting	المحاسبة			
	*			Economics	الإقتصاد			
	*			Marketing	التسويق			
	*			Elementary Education	التربية الإبتدائية	Elementary Education	التربية الإبتدائية	التربية Education
	*			Islamic Education	التربية الإسلامية	Islamic Education	التربية الإسلامية	
	*			Arabic Language	اللغة العربية	Arabic Language	اللغة العربية	
	*			English Language	اللغة الإنجليزية	English Language	اللغة الإنجليزية	
	*			Social Studies	الاجتماعيات	Social Studies	الاجتماعيات	
	*			Mathematics	الرياضيات	Mathematics	الرياضيات	
	*			Science	العلوم	Science	العلوم	
	*	*		Teaching Diploma	دبلوم التأهيل التربوي	Teaching Diploma	دبلوم التأهيل التربوي	

الكلية والدوائر والتخصصات والشهادات الممنوحة في جامعة النجاح الوطنية

Colleges, Departments, Specializations and Degrees Offered at An-Najah National University

Table (8)

جدول (8)

الشهادة الممنوحة				التخصص	الدائرة	الكلية
دبلوم متوسط	بكالوريوس	دبلوم عالي	ماجستير			
Diploma	B.A.	Higher Diploma	Master	Specialization	Department	College
	*		*	Arabic Language	اللغة العربية	كلية الآداب College of Arts
	*		*	English Language	اللغة الإنجليزية	
	*		*	Geography	الجغرافيا	
	*		*	History	التاريخ	
	*		*	Archaeology	آثار	
	*		*	Sociology	علم الاجتماع	
	*		*	Mathematics	الرياضيات	كلية العلوم College of Science
	*		*	Environomental Science	علوم بيئية	
	*		*	Chemistry	الكيمياء	
	*		*	Biology	العلوم الحياتية	
	*		*	Medical Laboratory	التحاليل الطبية	
	*		*	Physics	فيزياء	
	*		*	Electronics	الالكترونيات	
	*		*	Computer	الحاسوب	
	*			Accounting	المحاسبة	الاقتصاد والعلوم الإدارية Economics & Adm. Science
	*			Economics	الاقتصاد	
	*			Political Science & Journalism	علوم سياسية وصحافة	
	*			Business Administration	إدارة الأعمال	
	*			Plant Production & Protection	إنتاج نباتي ووقاية نبات	الزراعة Agriculture
	*			Animal Production	إنتاج حيواني	
	*			Economics & Agricultural Development	اقتصاد وتنمية زراعية	

تابع جدول (8)

Table (8) - cont.

الشهادة الممنوحة				التخصص	الدائرة	الكلية
الدبلوم	بكالوريوس	دبلوم عالي	ماجستير			
Diploma	B.A.	Higher Diploma	Master	Specialization	Department	College
*	*		*	Psychology علم نفس	Education & Psychology التربية وعلم النفس	العلوم التربوية Educational Science
	*		*	Teaching Methods أساليب التدريس	Teaching Methods أساليب التدريس	
			*	Curricula & Educational Methodology مناهج وأساليب تدريس		
			*	Educational Administration الإدارة التربوية		
	*			Teaching Diploma تأهيل تربوي		
				Vocational Education تربوية مهنية	Physical Education التربية الرياضية	
	*			Music موسيقى	Music موسيقى	الفنون
	*			Plastic Art فنون تشكيلية	Plastic Art فنون تشكيلية	Fine Arts
				Interior Decoration ديكور		
	*			Drugs أدوية وعقاقير	Pharmacy صيدلة	Pharmacy الصيدلة
	*		*	Civil Engineering هندسة مدنية	Civil Engineering هندسة مدنية	الهندسة Engineering
			*	Construction إنشاءات		
			*	Water & Environment مياه وبيئة		
	*			Architecture هندسة معمارية	Architecture هندسة معمارية	
	*			Electrical Engineering هندسة كهربائية	Electrical Engineering هندسة كهربائية	
	*			Chemical Engineering هندسة كيمائية	Chemical Engineering هندسة كيمائية	
	*			Industrial Engineering هندسة صناعية	Industrial Engineering هندسة صناعية	
	*		*	Religions law & Jurisprudence فقه وتشريع	Religions law & Jurisprudence فقه وتشريع	الشرعية
	*		*	Qur'an & Sunna كتاب وسنة	Qur'an & Sunna كتاب وسنة	Islamic law
	*			Law القانون	Law القانون	القانون

الكليات والدوائر والتخصصات والشهادات الممنوحة في كلية التربية - غزة

Colleges, Departments, Specializations and Degrees Offered at College of Education - Gaza

جدول (9)

Table(9)

الشهادة الممنوحة				التخصص	الدائرة	الكلية	
Offered Degree	ماجستير	دبلوم عالي	بكالوريوس				Specialization
Diploma	B.A.	Higher Diploma	Master				
	*			Arabic Language & Islamic Studies	لغة عربية و دراسات اسلامية	Arabic Language	كلية التربية College of Education
	*			English Language	لغة إنجليزية	English Language	
	*			Chemistry & Physics	كيمياء و فيزياء	Chemistry & Physics	
	*			Mathematics	رياضيات	Mathematics	
	*			Biology & Geology	أحياء و جيولوجيا	Biology & Geology	
	*			Physical Education	تربية رياضية	Physical Education	
	*			Arts	تربية فنية	Arts	
	*			Home Economics	اقتصاد منزلي	Home Economics	
	*			History	تاريخ	History	
	*			Geography	جغرافيا	Geography	
	*			Educational Computer	حاسوب تعليمي	Educational Computer	
	*					Basic Education	
	*			Arabic	عربي		
	*			English	انجليزي		
	*			Science	علوم		
	*			Mathematics	رياضيات		
	*			Social Studies	اجتماعيات		
	*					Islamic Studies	
	*					Arabic Language	
	*			Physics/Chemistry	كيمياء/فيزياء	Physics	
	*					Education	

Table(9) - cont.

تابع جدول (9)

الشهادة الممنوحة				التخصص	الدائرة	الكلية
Offered Degree	بكالوريوس	دبلوم عالي	ماجستير			
Diploma	B.A.	Higher Diploma	Master	Specialization	Department	College
	*			Psychology	علم النفس	كلية التربية College of Education
	*			Technology of Education	تكنولوجيا التعليم	
	*			Theater	مسرح	
	*			Radio & T.V.	إذاعة وتلفزيون	
	*			Kindergarten	رياض اطفال	
	*			Hearing Disability	اعاقه سمعية	
	*			Visual Disability	اعاقه بصرية	
	*			Mental Retardation	اعاقه عقلية	
	*			Teaching Gifted Students	التفوق العقلي	
	*			Library Science	علوم مكتبات	

الكليات والدوائر والتخصصات والشهادات الممنوحة في كلية العلوم التربوية وكلية مجتمع المرأة
Colleges, Departments, Specializations and Degrees Offered
at the College of Educational Science for Women

Table(10)

جدول (10)

الشهادة الممنوحة				التخصص	الدائرة	الكلية
Offered Degree	بكالوريوس	دبلوم عالي	ماجستير			
Diploma	B.A.	Higher Diploma	Master	Specialization	Department	College
	*			Arabic Language Teaching	تعليم اللغة العربية	اللغة العربية تربية وعلم نفس العلوم الرياضيات
	*			Basic Education	تعليم المرحلة الأساسية	
	*			Science Teaching	تعليم العلوم	
	*			Mathematics Teaching	تعليم الرياضيات	
	*			Vocational Education	التربية المهنية	

الكليات والدوائر والتخصصات والشهادات الممنوحة في كلية العلوم التربوية وكلية مجتمع رام الله

Colleges, Departments, Specializations and Degrees Offered at the College of Educational Science for Men

جدول (11)

Table(11)

الشهادة الممنوحة				التخصص	الدائرة	الكلية	
Offered Degree							Specialization
دبلوم متوسط	بكالوريوس	دبلوم عالي	ماجستير				
Diploma	B.A.	Higher Diploma	Master				
	*			Methods of Teaching Arabic Language	اللغة العربية وأساليب تدريسها	المهن التدريسية	كلية العلوم التربوية College of Educational Sciences
	*			Methods of Teaching Mathematics	الرياضيات وأساليب تدريسها	Teaching	
	*			Methods of Teaching Science	العلوم وأساليب تدريسها	Professions	
	*			Classroom Teacher	معلم صف		
	*			Vocational Education	تربية مهنية		
*				Programming	برمجة	المهن التجارية	كلية مجتمع رام الله Rammallah Community College
*				Marketing	تسويق	Commercial	
*				Banking	بنوك	Professions	
*				Administration	إدارة		
*				Electronics in Industry	إلكترونيات الصناعة		

الكليات والدوائر والتخصصات والشهادات الممنوحة في بوليتكنيك فلسطين

Colleges, Departments, Specializations and Degrees Offered at Palestine Polytechnic Institute

Table (12)

جدول (12)

الشهادة الممنوحة				التخصص	الدائرة	الكلية
Offered Degree	ماجستير	دبلوم عالي	دبلوم متوسط			
Diploma	B.A.	Higher Diploma	Master	Specialization	Section	College
*	*			Industrial Engineering هندسة الأتمتة الصناعية	دائرة الهندسة الكهربائية Electrical Engineering Dept.	بوليتكنيك فلسطين Palestine Polytechnic Institute
*				Industrial Automization الأتمتة الصناعية		
*				Car Electricity كهرباء السيارات		
*				Electrical Installations التمديدات الكهربائية		
*				Energy Transfer & Distribution نقل الطاقة وتوزيعها		
*				TV, Video & Radio Technology تكنولوجيا الراديو والتلفزيون والفيديو		
*				Medical Instrument Technology تكنولوجيا الأجهزة الطبية		
*	*			Computer Systems Engineering هندسة أنظمة الحاسوب	دائرة هندسة الحاسوب وأنظمة المعلومات Computer Eng. & Info. Systems Dept.	
*	*			Information Systems نظم المعلومات		
*				Programming & System Analysis البرمجة وتحليل النظم		
*				Office Management & Automization إدارة وأتمتة المكاتب		
*	*			Mechanical Engineering الهندسة الميكانيكية	دائرة الهندسة الميكانيكية Mechanical Engineering Dept.	
*				Automobiles السيارات		
*				Production & Machinery الإنتاج والآلات		
*				Heating & Air Conditioning التكييف والتبريد والتدفئة		
*				Agricultural Machinery الآلات الزراعية		

تابع جدول (12)

Table (12) - cont.

الشهادة الممنوحة				التخصص	الدائرة	الكلية
Offered Degree	ماجستير	دبلوم عالي	بكالوريوس			
Diploma	B.A.	Higher Diploma	Master	Specialization	Department	College
*	*			هندسة المباني	دائرة الهندسة المدنية والمعمارية	بوليتكنيك فلسطين Palestine Polytechnic Institute
*				الهندسة المعمارية	Archeticture & Civil Engineering Dept.	
*				التصميم الداخلي		
*				الهندسة المدنية		
*				المساحة		
*				الخزف والزجاج	دائرة الفنون التطبيقية	Applied Arts Dept.
*				تصميم الأزياء وتصنيع الملابس		

جداول الطائفة

في الجامعات الفلسطينية

عدد طلبات الإلتحاق المقدمة وعدد الطلبة الجدد في الجامعات الفلسطينية حسب الدرجة العلمية والجنس

Number of Application Forms Submitted & Number of New Students
at the Palestinian Universities by Degree and Gender

Table (13)

جدول (13)

عدد الطلبة الجدد Number of New Students			عدد طلبات الإلتحاق المقدمة Number of Application Forms			الدرجة العلمية Degree Offered	الجامعة University
المجموع Total	أنثى Female	ذكر Male	المجموع Total	أنثى Female	ذكر Male		
2640	1053	1587				B.A. بكالوريوس دراسات عليا	جامعة الأزهر - غزة Al - Azhar University - Gaza
2329	1104	1225	4729	2210	2519	B.A. بكالوريوس دراسات عليا	الجامعة الإسلامية - غزة The Islamic University of Gaza
164	44	120	181	86	95	B.A. بكالوريوس دراسات عليا	جامعة بيت لحم Bethlehem University
472	303	169	932	485	447	B.A. بكالوريوس دراسات عليا	جامعة بيرزيت Birzeit University
36	28	8	36	28	8	B.A. بكالوريوس دراسات عليا	جامعة الخليل Hebron University
1121	467	654	2411	881	1530	B.A. بكالوريوس دراسات عليا	جامعة القدس AL - Quds University
144	58	86	607	194	413	B.A. بكالوريوس دراسات عليا	جامعة القدس المفتوحة AL - Quds Open University
728	378	350	3345	1239	2106	B.A. بكالوريوس دراسات عليا	جامعة النجاح الوطنية An -Najah National University
1011	507	504	4355	1684	2671	B.A. بكالوريوس دراسات عليا	كلية التربية - غزة Educational College - Gaza
3051	1239	1812	747	185	562	B.A. بكالوريوس دراسات عليا	كلية العلوم التربوية / كلية مجتمع رام الله College of Educational Sciences / Ramallah Community College
27	11	16	1527	861	666	B.A. بكالوريوس دراسات عليا	كلية العلوم التربوية / كلية مجتمع المرأة College of Educational Sciences / Women's Community College
2130	974	1156	123	10	113	B.A. بكالوريوس دراسات عليا	بوليتكنيك فلسطين Palestine Polytechnic Institute
298	35	263	795	113	682	B.A. بكالوريوس دراسات عليا	المجموع Total
650	372	278	20625	9054	11571	B.A. بكالوريوس دراسات عليا	
55	6	49	1598	504	1094	B.A. بكالوريوس دراسات عليا	
75	75	0					

توزيع الطلبة الجدد في الجامعات الفلسطينية حسب الكلية والجنس
Distribution of New Students by College and Gender

جدول (14)

Table(14)

جامعة الخليل Hebron University			جامعة بيرزيت Birzeit University			جامعة بيت لحم Bethlehem University			الجامعة الإسلامية The Islamic University of Gaza			جامعة الأزهر Al-Azhar University Gaza			الكلية College
المجموع Total	إناث Female	ذكور Male	المجموع Total	إناث Female	ذكور Male	المجموع Total	إناث Female	ذكور Male	المجموع Total	إناث Female	ذكور Male	المجموع Total	إناث Female	ذكور Male	
279	176	103	363	180	183	121	83	38	222	128	94	539	279	260	كلية الآداب College of Arts
						58	51	7	474	347	127	363	188	175	كلية التربية College of Education
191	54	137	241	118	123	114	53	61	633	205	428	713	229	484	كلية التجارة وإدارة الأعمال College of Commerce & Business Administration
						31	21	10							كلية إدارة الفنادق College of Hotel Management
150	94	56	305	106	199	115	72	43	412	175	237	468	168	300	كلية العلوم College of Science
															كلية أنظمة المعلومات الحاسوبية College of Computer Information Systems
			212	63	149				203	64	139				كلية الهندسة College of Engineering
															كلية الطب College of Medicine
												109	50	59	كلية الصيدلة College of Pharmacy
						33	23	10	61	28	33				كلية التمريض College of Nursing
												111	65	46	كلية المهن الطبية College of Medical Professions
31	2	29										41	1	40	كلية الزراعة College of Agriculture
												296	73	223	كلية الحقوق / القاتون College of Law
									199	128	71				كلية الدعوة وأصول الدين College of Islamic Principles & Missionary Work
									125	29	96				كلية الشريعة والدراسات الإسلامية College of Islamic Law & Islamic Studies
															كلية القرآن College of Qur'an
															كلية التنمية الإجتماعية والأسرية College of Social & Family Development
															كلية العلوم التربوية College of Educational Science
															كلية الفنون College of Fine Arts
			144	58	86				164	44	120				الماجستير Master's Program
						36	28	8							دبلوم عالي Higher Diploma
															التعليم المستمر Continuing Education
728	378	350	1265	525	740	508	331	177	2493	1148	1345	2640	1053	1587	المجموع Total

تابع جدول (14)

Table(14) - cont.

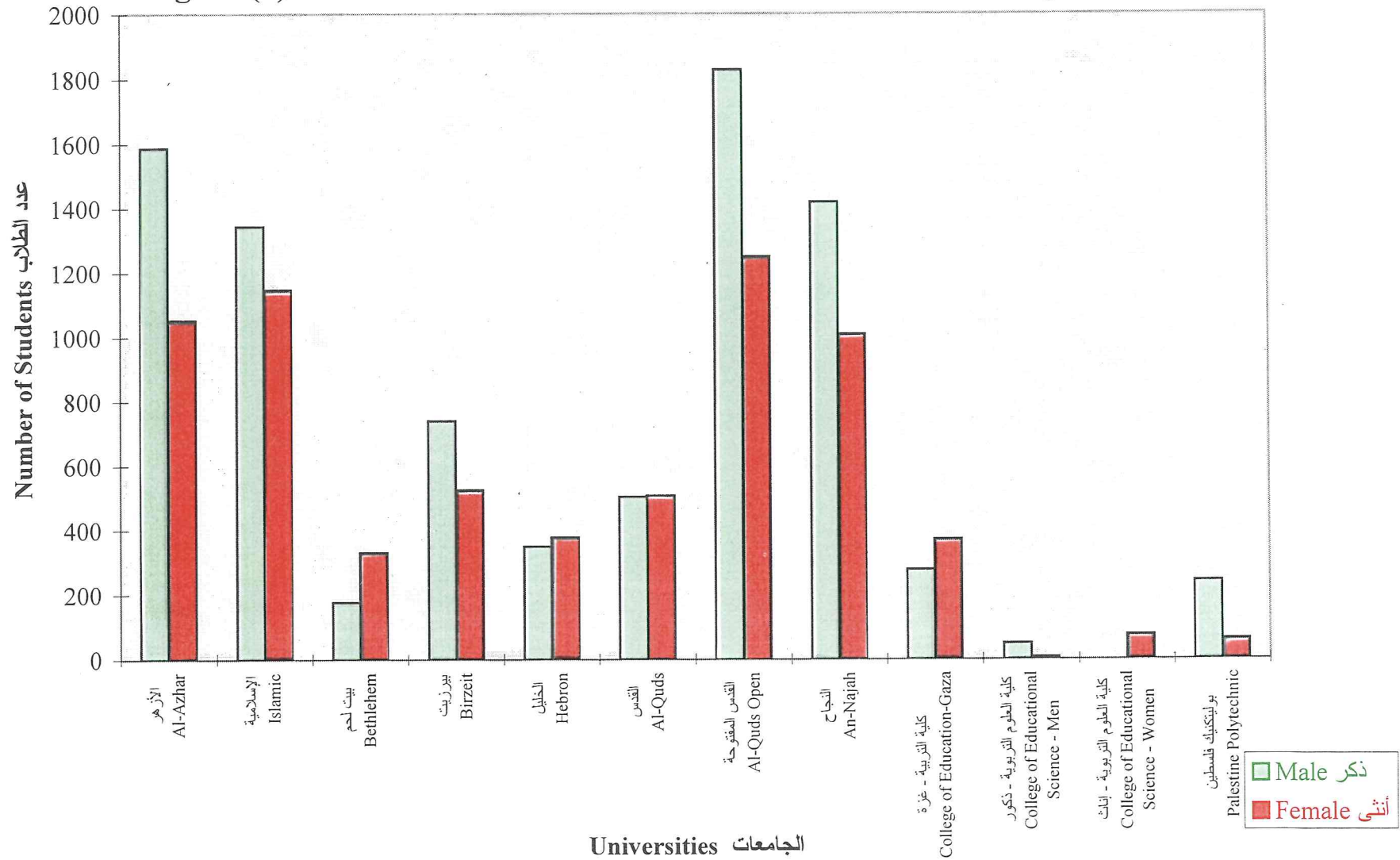
كلية العلوم التربوية وكلية مجتمع المرأة College of Educational Science & Women's Community College	كلية التربية - غزة College of Education Gaza			جامعة النجاح الوطنية An - Najah National University			جامعة القدس المفتوحة Al - Quds Open University			جامعة القدس Al - Quds University			الكلية College		
	المجموع Total	إناث Female	ذكور Male	المجموع Total	إناث Female	ذكور Male	المجموع Total	إناث Female	ذكور Male	المجموع Total	إناث Female	ذكور Male			
				312	198	114				235	154	81	كلية الآداب College of Arts		
			650	372	278	471	192	279	1178	728	450		كلية التربية College of Education		
						493	189	304	1345	281	1064		كلية التجارة وإدارة الأعمال College of Commerce & Business Administration		
													كلية إدارة الفنادق College of Hotel Management		
						217	132	85				320	107	213	كلية العلوم College of Science
									79	79	0				كلية أنظمة المعلومات الحاسوبية College of Computer Information Systems
						242	73	169							كلية الهندسة College of Engineering
												62	41	21	كلية الطب College of Medicine
						89	69	20							كلية الصيدلة College of Pharmacy
															كلية التمريض College of Nursing
												179	103	76	كلية المهن الطبية College of Medical Professions
						66	22	44	17	4	13				كلية الزراعة College of Agriculture
						92	30	62				119	38	81	كلية الحقوق / القانون College of Law
												47	26	21	كلية الدعوة وأصول الدين College of Islamic Principles & Missionary Work
						80	44	36							كلية الشريعة والدراسات الإسلامية College of Islamic Law & Islamic Studies
												49	38	11	كلية القرآن College of Qur'an
									414	143	271				كلية التنمية الاجتماعية والأسرية College of Social & Family Development
75	75	0													كلية العلوم التربوية College of Educational Science
						68	25	43							كلية الفنون College of Fine Arts
						298	35	263							ماجستير Master's Program
									27	11	16				دبلوم عالي Higher Diploma
									18	4	14				التعليم المستمر Continuing Education
75	75	0	650	372	278	2428	1009	1419	3078	1250	1828	1011	507	504	Total

Table (14) - cont.

تابع جدول (14)

المجموع Total			بوليتكنيك فلسطين Palestine Polytechnic Institute			كلية العلوم التربوية وكلية مجتمع رام الله College of Educational Science & Ramallah Community College			الكلية College
المجموع Total	إناث Female	ذكور Male	المجموع Total	إناث Female	ذكور Male	المجموع Total	إناث Female	ذكور Male	
2071	1198	873							كلية الآداب College of Arts
3194	1878	1316							كلية التربية College of Education
3730	1129	2601							كلية التجارة وإدارة الأعمال College of Commerce & Business Administration
31	21	10							كلية إدارة الفنادق College of Hotel Management
1987	854	1133							كلية العلوم College of Science
163	110	53	84	31	53				كلية أنظمة المعلومات الحاسوبية College of Computer Information Systems
877	231	646	220	31	189				كلية الهندسة College of Engineering
62	41	21							كلية الطب College of Medicine
198	119	79							كلية الصيدلة College of Pharmacy
94	51	43							كلية التمريض College of Nursing
290	168	122							كلية المهن الطبية College of Medical Professions
155	29	126							كلية الزراعة College of Agriculture
507	141	366							كلية الحقوق / القانون College of Law
246	154	92							كلية الدعوة وأصول الدين College of Islamic Principles & Missionary Work
282	125	157							كلية الشريعة والدراسات الإسلامية College of Islamic Law & Islamic Studies
49	38	11							كلية القرآن College of Qur'an
414	143	271							كلية التنمية الإجتماعية والأسرية College of Social & Family Development
130	81	49				55	6	49	كلية العلوم التربوية College of Educational Science
68	25	43							كلية الفنون College of Fine Arts
606	137	469							ماجستير Master's Program
63	39	24							دبلوم عالي Higher Diploma
18	4	14							التعليم المستمر Continuing Education
15235	6716	8519	304	62	242	55	6	49	Total المجموع

شكل (1) الطلبة الجدد المتحقين فعلاً في الجامعات الفلسطينية حسب الجنس
 Figure (1) New Students Enrolled at Palestinian Universities by Gender



توزيع الطلبة في الجامعات الفلسطينية حسب الكلية والجنس
Distribution of Students By College and Gender

جدول (15)

Table(15)

جامعة الخليل Hebron University	جامعة بيرزيت Birzeit University			جامعة بيت لحم Bethlehem University			الجامعة الإسلامية The Islamic University of Gaza			جامعة الأزهر Al-Azhar University Gaza			الكلية College		
	المجموع Total	إناث Female	ذكور Male	المجموع Total	إناث Female	ذكور Male	المجموع Total	إناث Female	ذكور Male	المجموع Total	إناث Female	ذكور Male			
798	501	297	989	548	441	583	401	182	808	427	381	1492	890	602	كلية الآداب
						204	168	36	1741	1057	684	2130	1328	802	كلية التربية
425	127	298	957	422	535	413	202	211	2079	492	1587	2291	767	1524	كلية التجارة وإدارة الأعمال
						92	54	38							كلية إدارة الفنادق
311	192	119	653	275	378	321	206	115	968	419	549	1601	693	908	كلية العلوم
															كلية أنظمة المعلومات الحاسوبية
			855	221	634				839	192	647				كلية الهندسة
															كلية الطب
												571	306	265	كلية الصيدلة
						109	75	34	237	74	163				كلية التمريض
												115	68	47	كلية المهن الطبية
80	12	68										170	1	169	كلية الزراعة
												1919	378	1541	كلية الحقوق / القانون
									464	286	178				كلية أصول الدين
									331	70	261				كلية الشريعة والدراسات الإسلامية
342	213	129													كلية التنمية الإجتماعية والأسرية
						26	21	5							دبلوم
															التعليم المستمر
			124	82	42							1230	0	1230	وضع خاص
															كلية الفنون
															دكتوراه
			262	85	177				139	30	109	33	6	27	ماجستير
			23	11	12	181	131	50	103	34	69	119	31	88	دبلوم عالي
1956	1045	911	3863	1644	2219	1929	1258	671	7709	3081	4628	11671	4468	7203	المجموع

Table(15) - cont.

تابع جدول (15)

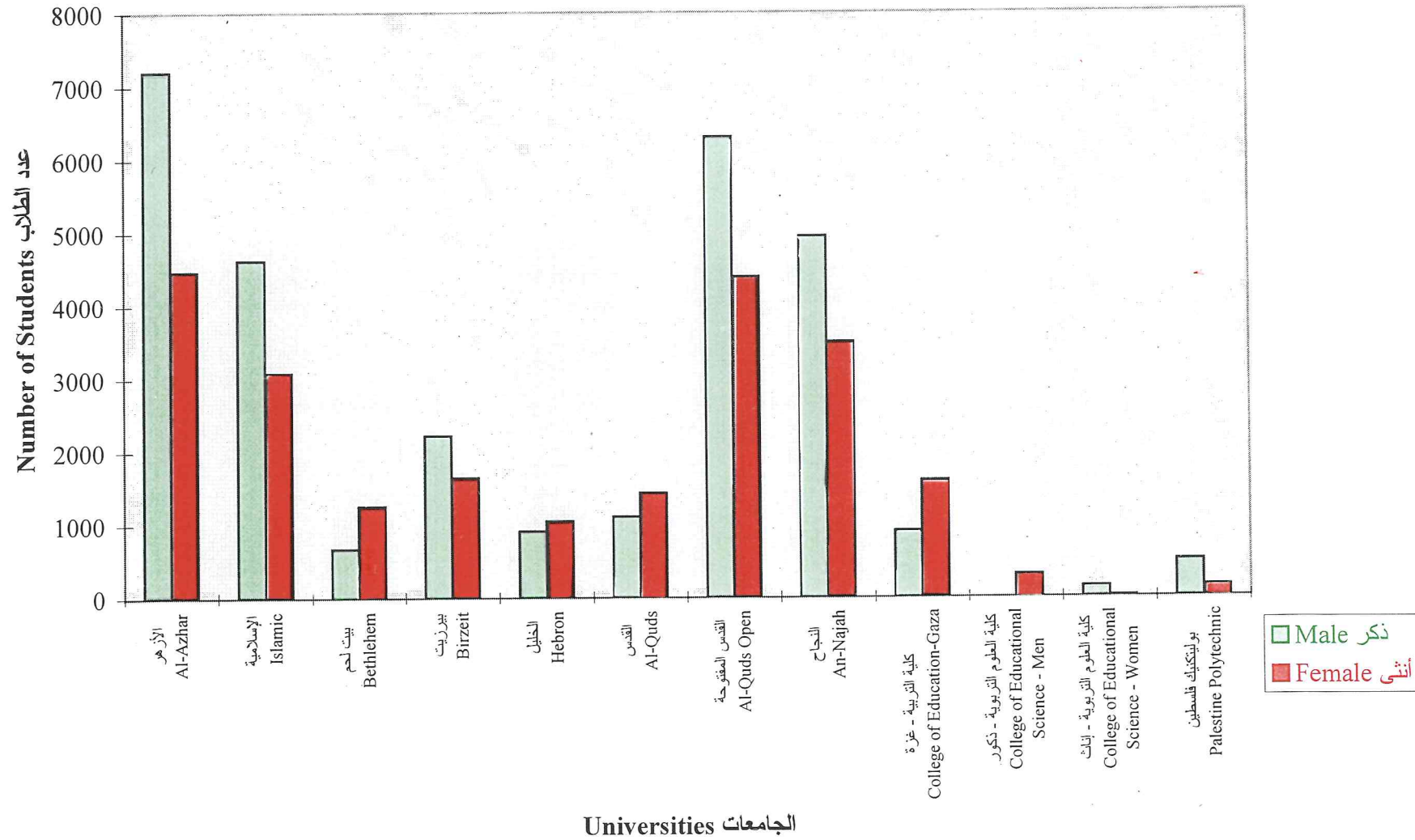
كلية العلوم التربوية وكلية مجتمع المرأة College of Educational Science & Women's Community College			كلية التربية - غزة College of Education Gaza			جامعة النجاح الوطنية An - Najah National University			جامعة القدس المفتوحة Al - Quds Open University			جامعة القدس Al - Quds University			الكلية College
المجموع Total	إناث Female	ذكور Male	المجموع Total	إناث Female	ذكور Male	المجموع Total	إناث Female	ذكور Male	المجموع Total	إناث Female	ذكور Male	المجموع Total	إناث Female	ذكور Male	
307	307	0	2503	1597	906	1227	724	503	4026	2486	1540	567	433	134	كلية الآداب College of Arts
						1470	587	883	3895	925	2970				كلية التربية College of Education
						1911	655	1256							كلية التجارة وإدارة الأعمال College of Commerce & Business Administration
															كلية إدارة الفنادق College of Hotel Management
						748	428	320				902	400	502	كلية العلوم College of Science
									1284	324	960				كلية أنظمة المعلومات الحاسوبية College of Computer Information Systems
						852	272	580							كلية الهندسة College of Engineering
												150	80	70	كلية الطب College of Medicine
						377	262	115							كلية الصيدلة College of Pharmacy
															كلية التمريض College of Nursing
												330	225	105	كلية المهن الطبية College of Medical Professions
						297	68	229	70	12	58				كلية الزراعة College of Agriculture
						271	87	184				291	101	190	كلية الحقوق / القانون College of Law
												192	115	77	كلية أصول الدين College of Islamic Principles
						446	220	226				107	75	32	كلية الشريعة والدراسات الإسلامية College of Islamic Law & Islamic Studies
									1206	550	656				كلية التنمية الاجتماعية والأسرية College of Social & Family Development
									89	39	50				دبلوم Diploma
									127	55	72				التعليم المستمر Continuing Education
						238	94	144							وضع خاص Special Students
															كلية الفنون College of Fine Arts
						605	100	505							دكتوراه Ph.D.
															ماجستير Master's Program
															دبلوم عالي Higher Diploma
107	307	0	2503	1597	906	8442	3497	4945	10697	4391	6306	2539	1429	1110	المجموع Total

تابع جدول (15)

Table (15) - cont.

المجموع Total			بوليتكنيك فلسطين Palestine Polytechnic Institute			كلية العلوم التربوية وكلية مجتمع رام الله College of Educational Science & Ramallah Community College			الكلية College
المجموع Total	إناث Female	ذكور Male	المجموع Total	إناث Female	ذكور Male	المجموع Total	إناث Female	ذكور Male	
6464	3924	2540				160	16	144	كلية الآداب College of Arts
12541	7546	4995							كلية التربية College of Education
11971	3590	8381							كلية التجارة وإدارة الأعمال College of Commerce & Business Administration
92	54	38							كلية إدارة الفنادق College of Hotel Management
5504	2613	2891							كلية العلوم College of Science
1454	395	1059	170	71	99				كلية أنظمة المعلومات الحاسوبية College of Computer Information Systems
3027	762	2265	481	77	404				كلية الهندسة College of Engineering
150	80	70							كلية الطب College of Medicine
948	568	380							كلية الصيدلة College of Pharmacy
346	149	197							كلية التمريض College of Nursing
445	293	152							كلية المهن الطبية College of Medical Professions
617	93	524							كلية الزراعة College of Agriculture
2481	566	1915							كلية الحقوق / القاتون College of Law
656	401	255							كلية أصول الدين College of Islamic Principles
1226	578	648							كلية الشريعة والدراسات الإسلامية College of Islamic Law & Islamic Studies
1206	550	656							كلية التنمية الإجتماعية والأسرية College of Social & Family Development
115	60	55							دبلوم Diploma
127	55	72							التعليم المستمر Continuing Education
1354	82	1272							وضع خاص Special Students
238	94	144							كلية الفنون College of Fine Arts
0	0	0							دكتوراه Ph.D.
1039	221	818							ماجستير Master's Program
426	207	219							دبلوم عالي Higher Diploma
52427	22881	29546	651	148	503	160	16	144	المجموع Total

شكل (2) الطلبة في الجامعات الفلسطينية حسب الجنس
 Figure (2) Students at Palestinian Universities by Gender



توزيع الطلبة في الجامعات حسب المستوى والجنس

Distribution of Students at Palestinian Universities by Level and Gender

جدول (16)

Table (16)

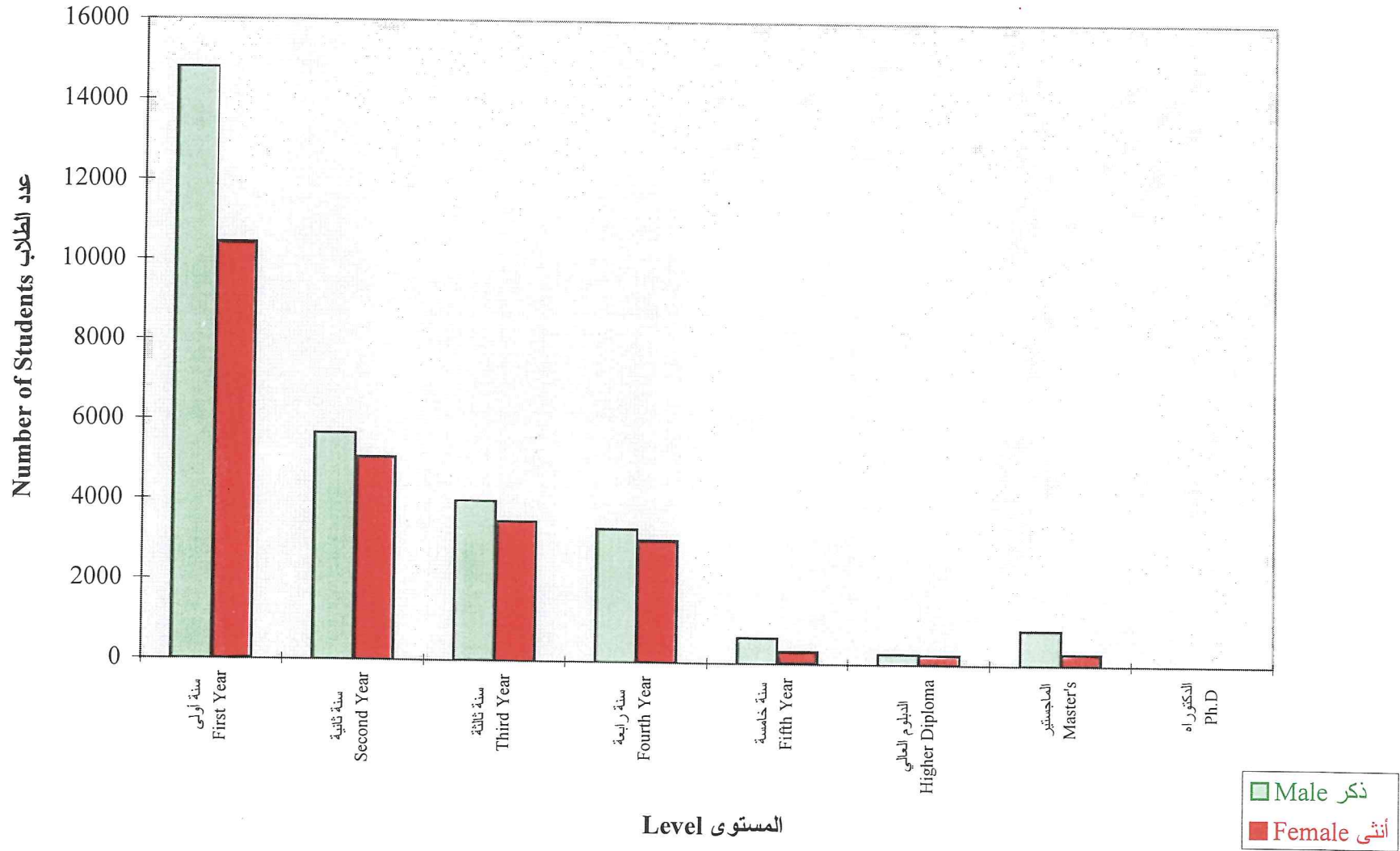
جامعة القدس المفتوحة Al - Quds Open University			جامعة القدس Al - Quds University			جامعة الخليل Hebron University			جامعة بيرزيت Birzeit University			جامعة بيت لحم Bethlehem University			الجامعة الإسلامية The Islamic University Gaza			جامعة الأزهر Al-Azhar University Gaza			المستوى Level	
المجموع Total	إناث Female	ذكور Male	المجموع Total	إناث Female	ذكور Male	المجموع Total	إناث Female	ذكور Male	المجموع Total	إناث Female	ذكور Male	المجموع Total	إناث Female	ذكور Male	المجموع Total	إناث Female	ذكور Male					
6632	2491	4141	1074	552	522	966	507	459	1620	731	889	477	287	190	3646	1640	2006	7375	2563	4812	1 st Year	سنة أولى
2002	911	1091	640	354	286	447	249	198	590	267	323	437	273	164	1692	590	1102	2031	922	1109	2 nd Year	سنة ثانية
1148	545	603	435	278	157	290	155	135	604	234	370	363	266	97	1226	451	775	725	327	398	3 rd Year	سنة ثالثة
826	405	421	370	238	132	253	134	119	652	292	360	347	230	117	872	331	541	1296	570	726	4 th Year	سنة رابعة
			20	7	13				112	24	88				31	5	26	92	49	43	5 th Year	سنة خامسة
89	39	50							23	11	12	181	131	50	103	34	69	119	31	88	Higher Diploma	دبلوم عالي
									262	85	177	124	71	53	139	30	109	33	6	27	Master's Degree	ماجستير
																					Ph.D.	دكتوراه
10697	4391	6306	2539	1429	1110	1956	1045	911	3863	1644	2219	1929	1258	671	7709	3081	4628	11671	4468	7203	Total	المجموع

تابع جدول (16)

able (16) - cont.

المجموع Total			بوليتكنيك فلسطين Palestine Polytechnic Institute			كلية العلوم التربوية وكلية مجتمع رام الله College of Educational Science & Ramallah Community College			كلية العلوم التربوية وكلية مجتمع المرأة College of Educational Science & Women's Community College			كلية التربية - غزة College of Education Gaza			جامعة النجاح الوطنية An - Najah National University			المستوى Level	
المجموع Total	إناث Female	ذكور Male	المجموع Total	إناث Female	ذكور Male	المجموع Total	إناث Female	ذكور Male	المجموع Total	إناث Female	ذكور Male	المجموع Total	إناث Female	ذكور Male	المجموع Total	إناث Female	ذكور Male		
5238	10436	14802	304	62	242	55	6	49	75	75	0	887	547	340	2127	975	1152	1 st Year	سنة أولى
0732	5069	5663	175	48	127	21	2	19	95	95	0	849	501	348	1753	857	896	2 nd Year	سنة ثانية
7459	3480	3979	115	25	90	45	8	37	69	69	0	550	379	171	1889	743	1146	3 rd Year	سنة ثالثة
5365	3044	3321	35	4	31	39	0	39	68	68	0	217	170	47	1390	602	788	4 th Year	سنة رابعة
955	314	641	22	9	13										678	220	458	5 th Year	سنة خامسة
515	246	269																Higher Diploma	دبلوم عالي
163	292	871													605	100	505	Master's Degree	ماجستير
0	0	0																Ph.D.	دكتوراه
2427	22881	29546	651	148	503	160	16	144	307	307	0	2503	1597	906	8442	3497	4945	Total	المجموع

شكل (3) الطلبة في الجامعات الفلسطينية حسب المستوى والجنس
 Figure (3) Students at Palestinian Universities by Level & Gender



توزيع الطلبة في الجامعات الفلسطينية حسب المنطقة الجغرافية والجنس

Distribution of Students at Palestinian Universities By Geographic Region and Gender

Table(17)

جدول (17)

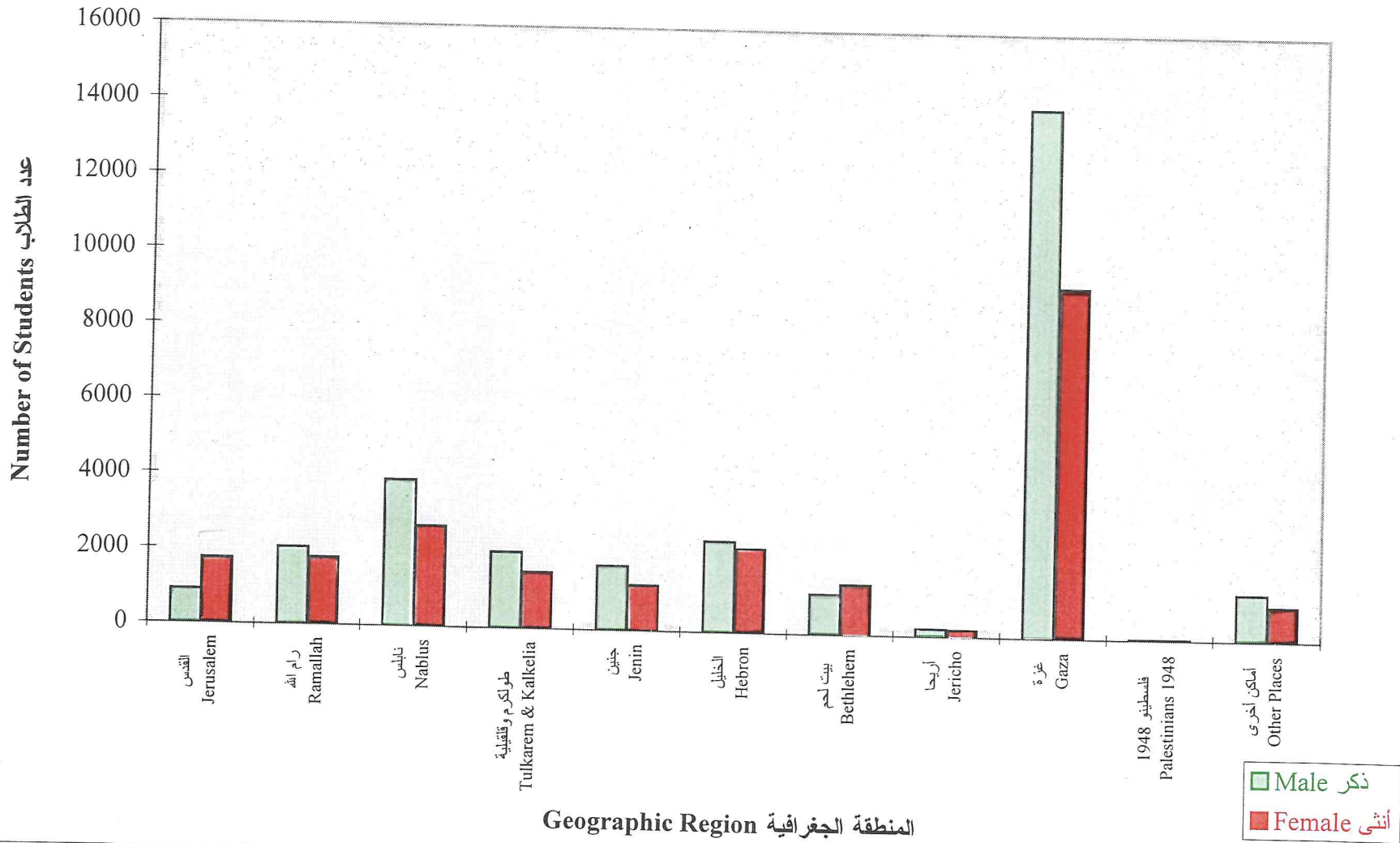
جامعة القدس المفتوحة Al - Quds Open University			جامعة القدس Al - Quds University			جامعة الخليل Hebron University			جامعة بيرزيت Birzeit University			جامعة بيت لحم Bethlehem University			الجامعة الإسلامية The Islamic University Gaza			جامعة الأزهر Al-Azhar University Gaza			المنطقة الجغرافية Geographical Region			
المجموع Total	إناث Female	ذكور Male	المجموع Total	إناث Female	ذكور Male	المجموع Total	إناث Female	ذكور Male	المجموع Total	إناث Female	ذكور Male	المجموع Total	إناث Female	ذكور Male	المجموع Total	إناث Female	ذكور Male	المجموع Total	إناث Female	ذكور Male				
552	358	194	904	623	281	28	16	12	534	319	215	537	377	160								Jerusalem	القدس	
1309	601	708	368	181	187	18	5	13	1820	865	955	44	21	23			5	2	3			Ramallah	رام الله	
1465	575	890	125	63	62	14	1	13	197	45	152	6	1	5	1	0	1					Nablus	نابلس	
840	381	459	138	67	71	16	1	15	315	77	238	14	2	12								Tulkarem	طولكرم	
1114	541	573	169	78	91	23	0	23	285	72	213	31	12	19								Jenin	جنين	
1325	645	680	333	151	182	1655	916	739	271	76	195	325	190	135	5	1	4					Hebron	الخليل	
853	404	449	275	148	127	105	55	50	139	53	86	942	635	307								Bethlehem	بيت لحم	
201	80	121	113	56	57				42	27	15	9	6	3								Jericho	أريحا	
3038	806	2232	22	12	10				203	75	128	20	14	6	5763	2280	3483	11666	4466	7200		Gaza	غزة	
						33	13	20	15	8	7	1	0	1									1948 Palestinians	فلسطينيو الداخل
			92	50	42	64	38	26	42	27	15				1940	800	1140					Other Places	أماكن أخرى	
10697	4391	6306	2539	1429	1110	1956	1045	911	3863	1644	2219	1929	1258	671	7709	3081	4628	11671	4468	7203		Total	المجموع	

تابع جدول (17)

ble (17) - cont.

المجموع Total	بوليتكنيك فلسطين Palestine Polytechnic Institute			كلية العلوم التربوية وكلية مجتمع رام الله College of Educational Science & Ramallah Community College			كلية العلوم التربوية وكلية مجتمع المرأة College of Educational Science & Women's Community College			كلية التربية - غزة College of Education Gaza			جامعة النجاح الوطنية An - Najah National University			المنطقة الجغرافية Geographical Region			
	المجموع Total	إناث Female	ذكور Male	المجموع Total	إناث Female	ذكور Male	المجموع Total	إناث Female	ذكور Male	المجموع Total	إناث Female	ذكور Male	المجموع Total	إناث Female	ذكور Male				
47	1742	905	18	2	16	12	1	11	17	17	0		45	29	16	Jerusalem	القدس		
31	1782	2049	25	1	24	24	10	14	58	58	0		160	38	122	Ramallah	رام الله		
53	2668	3885	46	0	46	20	1	19	42	42	0		4637	1940	2697	Nablus	نابلس		
26	1499	2027	31	1	30	28	0	28	49	49	0		2095	921	1174	Tulkarem	طولكرم		
07	1204	1703	42	0	42	31	2	29	44	44	0		1168	455	713	Jenin	جنين		
40	2228	2412	463	139	324	37	2	35	54	54	0		172	54	118	Hebron	الخليل		
97	1330	1067	25	4	21	4	0	4	11	11	0		43	20	23	Bethlehem	بيت لحم		
5	188	207	1	1	0	1	0	1	11	11	0		17	7	10	Jericho	أريحا		
138	9300	14038				3	0	3	21	21	0	2503	1597	906	99	29	70	Gaza	غزة
5	25	30						0					6	4	2	1948 Palestinians	فلسطينيو الداخل		
38	915	1223														Other Places	أماكن أخرى		
127	22881	29546	651	148	503	160	16	144	307	307	0	2503	1597	906	8442	3497	4945	Total	المجموع

شكل (4) الطلبة في الجامعات الفلسطينية حسب المنطقة الجغرافية والجنس
 Figure (4) Students at Palestinian Universities by Geographic Region & Gender



توزيع الطلبة في الجامعات الفلسطينية حسب الجنس والتخصص

Distribution of Students at Palestinian Universities by Gender and Field of Study

Table (18)

جدول (18)

Arts											الجنس Gender	الجامعة University
تاريخ وأثار History & Archaeology	تاريخ History	خدمة اجتماعية Social Work	علم اجتماع/ خدمة اجتماعية Sociology/ Social Work	علم اجتماع Sociology	صحافة وإعلام Jour. & Media	جغرافيا Geography	لغة إنجليزية English Language	عربي / فرنسي Arabic/ French	لغة عربية Arabic Language	تخصص عام General Specialization		
	77			296		79	135		15		Male ذكور	جامعة الأزهر - غزة Al- Azhar University - Gaza
	108			349		73	284		76		Female إناث	
	185			645		152	419		91		Total مجموع	
					166	49	120		46		Male ذكور	الجامعة الإسلامية - غزة The Islamic University -Gaza
					114	55	200		58		Female إناث	
					280	104	320		104		Total مجموع	
		33		66			54		29		Male ذكور	جامعة بيت لحم Bethlehem University
		81		38			201		81		Female إناث	
		114		104			255		110		Total مجموع	
2	45			31		6	17		42	282	Male ذكور	جامعة بيرزيت Birzeit University
0	31			25		4	65		49	351	Female إناث	
2	76			56		10	82		91	633	Total مجموع	
											Male ذكور	جامعة الخليل Hebron University
											Female إناث	
											Total مجموع	
		0					0		0	134	Male ذكور	جامعة القدس Al-Quds University
		68					70		75	220	Female إناث	
		68					70		75	354	Total مجموع	
											Male ذكور	جامعة القدس المفتوحة Al-Quds Open University
											Female إناث	
											Total مجموع	
7	35		5	45		68	46	11	77	188	Male ذكور	جامعة النجاح الوطنية An-Najah National University
0	39		5	65		59	92	60	138	261	Female إناث	
7	74		10	110		127	138	71	215	449	Total مجموع	
9	157	33	5	438	166	202	372	11	209	604	Male ذكور	المجموع Total
0	178	149	5	477	114	191	912	130	477	832	Female إناث	
9	335	182	10	915	280	393	1284	141	686	1436	Total مجموع	

Table (18) Cont.

تابع جدول (18)

Arts					الجنس Gender	الجامعة University
مجموع الأداب Arts Total	علم إجتماع وعلم الإنسان Sociology & Anthropology	تربىة وعلم نفس Education & Psychology	علم نفس Psychology	آثار Archaeology		
602					Male ذكور	جامعة الأزهر - غزة
890					Female إناث	Al- Azhar University - Gaza
1492					Total مجموع	
381					Male ذكور	الجامعة الإسلامية - غزة
427					Female إناث	The Islamic University -Gaza
808					Total مجموع	
182					Male ذكور	جامعة بيت لحم
401					Female إناث	Bethlehem University
583					Total مجموع	
441			16		Male ذكور	جامعة بيرزيت
548			23		Female إناث	Birzeit University
989			39		Total مجموع	
297					Male ذكور	جامعة الخليل
501					Female إناث	Hebron University
798					Total مجموع	
134					Male ذكور	جامعة القدس
433					Female إناث	Al-Quds University
567					Total مجموع	
					Male ذكور	جامعة القدس المفتوحة
					Female إناث	Al-Quds Open University
					Total مجموع	
503				21	Male ذكور	جامعة النجاح الوطنية
724				5	Female إناث	An-Najah National University
1227				26	Total مجموع	
2540			16	21	Male ذكور	المجموع
3924			23	5	Female إناث	Total
6464			39	26	Total مجموع	

توزيع الطلبة في الجامعات الفلسطينية حسب الجنس والتخصص

Distribution of Students at Palestinian Universities by Gender and Field of Study

جدول (19) Table (19)

التربية												الجنس	الجامعة
التربية المهنية	تربية ثانوية	رياض أطفال	تربية ابتدائية	معلم صف	أحياء	علوم عامة	تاريخ	جغرافيا	لغة إنجليزية	لغة عربية	تخصص عام		
Vocational Education	Secondary Education	Pre School	Elementary Education	Classroom Teacher	Biology	General Science	History	Geography	English Language	Arabic Language	General Specialization	Gender	University
					16		83	51	137	182	31	Male ذكور	جامعة الأزهر - غزة Al- Azhar University - Gaza
					44		107	49	358	426	9	Female إناث	
					60		190	100	495	608	40	Total مجموع	
					12	72	212	91	118	119		Male ذكور	الجامعة الإسلامية - غزة The Islamic University - Gaza
					24	98	201	107	284	301		Female إناث	
					36	170	413	198	402	420		Total مجموع	
		1	2	14								Male ذكور	جامعة بيت لحم Bethlehem University
		41	4	102								Female إناث	
		42	6	116								Total مجموع	
												Male ذكور	جامعة بيرزيت Birzeit University
												Female إناث	
												Total مجموع	
												Male ذكور	جامعة الخليل Hebron University
												Female إناث	
												Total مجموع	
												Male ذكور	جامعة القدس Al-Quds University
												Female إناث	
												Total مجموع	
			336			54			246	213		Male ذكور	جامعة القدس المفتوحة Al-Quds Open University
			841			78			409	389		Female إناث	
			1177			132			655	602		Total مجموع	
			13								541	Male ذكور	جامعة النجاح الوطنية An-Najah National University
			28								440	Female إناث	
			41								981	Total مجموع	

Table (19) - cont.

تابع جدول (19)

التربية												الجنس	إسم الجامعة
التربية المهنية	تربية ثانوية	رياض أطفال	تربية ابتدائية	معلم صف	أحياء	علوم عامة	تاريخ	جغرافيا	لغة إنجليزية	لغة عربية	تخصص عام		
Vocational Education	Secondary Education	Pre School	Elementary Education	Classroom Teacher	Biology	General Science	History	Geography	English Language	Arabic Language	General Specialization		
		0					50	32	56	42		Male ذكور	كلية التربية - غزة College of Education - Gaza
		20					136	122	168	158		Female إناث	
		20					186	154	224	200		Total مجموع	
0												Male ذكور	كلية العلوم التربوية وكلية مجتمع المرأة College of Educational Science & Women's Community College
25												Female إناث	
25												Total مجموع	
12			38			19				41		Male ذكور	كلية العلوم التربوية وكلية مجتمع رام الله College of Educational Science & Ramallah Community College
0			0			2				6		Female إناث	
12			38			21				47		Total مجموع	
												Male ذكور	بوليتكنيك فلسطين Palestine Polytechnic Institute
												Female إناث	
												Total مجموع	
12		1	389	14	28	145	345	174	557	597	572	Male ذكور	المجموع Total
25		61	873	102	68	178	444	278	1219	1280	449	Female إناث	
37		62	1262	116	96	323	789	452	1776	1877	1021	Total مجموع	

Table (19) - cont.

تابع جدول (19)

Education												الجامعة	
أساليب تدريس اللغة الإنجليزية English Language Teaching Methods	أساليب تدريس العلوم Science Teaching Methods	أساليب التدريس Teaching Methods	رياضيات Mathematics	الإجتماعيات Social Studies	تربية إسلامية Islamic Education	العلاج الوظيفي Occupational Therapy	العلاج الطبيعي Physiotherapy	معلم مجال Subject Matters Teacher	علم المكتبات Library Science	التربية الخاصة Special Education	التربية الفنية Art	الجنس Gender	الجامعة University
			69		94							ذكور Male	جامعة الأزهر - غزة
			82		122							إناث Female	Al- Azhar University - Gaza
			151		216							مجموع Total	
			30									ذكور Male	الجامعة الإسلامية - غزة
			15									إناث Female	The Islamic University -Gaza
			45									مجموع Total	
						7	12					ذكور Male	جامعة بيت لحم
						8	13					إناث Female	Bethlehem University
						15	25					مجموع Total	
												ذكور Male	جامعة بيرزيت
												إناث Female	Birzeit University
												مجموع Total	
												ذكور Male	جامعة الخليل
												إناث Female	Hebron University
												مجموع Total	
												ذكور Male	جامعة القدس
												إناث Female	Al-Quds University
												مجموع Total	
			113	284	294							ذكور Male	جامعة القدس المفتوحة
			155	282	332							إناث Female	Al-Quds Open University
			268	566	626							مجموع Total	
23	1	6										ذكور Male	جامعة النجاح الوطنية
10	5	2										إناث Female	An-Najah National University
33	6	8										مجموع Total	

تابع جدول (19)

الجدول (19) - cont.

التربية												الجنس Gender	الجامعة University
أساليب تدريس اللغة الإنجليزية English Language Teaching Methods	أساليب تدريس العلوم Science Teaching Methods	أساليب التدريس Teaching Methods	رياضيات Mathematics	الإجتماعيات Social Studies	تربية إسلامية Islamic Education	العلاج الوظيفي Occupational Therapy	العلاج الطبيعي Physiotherapy	معلم مجال Subject Matters Teacher	علم المكتبات Library Science	التربية الخاصة Special Education	التربية الفنية Art		
			50						30	20	78	Male ذكور	كلية التربية - غزة College of Education - Gaza
			104						40	30	81	Female إناث	
			154						70	50	159	Total مجموع	
												Male ذكور	كلية العلوم التربوية وكلية مجتمع المرأة College of Educational Science & Women's Community College
												Female إناث	
												Total مجموع	
			34									Male ذكور	كلية العلوم التربوية وكلية مجتمع رام الله College of Educational Science & Ramallah Community College
			8									Female إناث	
			42									Total مجموع	
												Male ذكور	بوليتكنيك فلسطين Palestine Polytechnic Institute
												Female إناث	
												Total مجموع	
23	1	6	296	284	388	7	12		30	20	78	Male ذكور	المجموع Total
10	5	2	364	282	454	8	13		40	30	81	Female إناث	
33	6	8	660	566	842	15	25		70	50	159	Total مجموع	

Table (19) - cont.

تابع جدول (19)

التربية									الجامعة	الجنس
الكيمياء والفيزياء	الكمبيوتر التعليمي	أساسي إجتماعيات	أساسي علوم	أساسي رياضيات	أساسي لفقة عربية	علم نفس	التربية الرياضية	التأهيل والتدريب المهني		
Physics & Chemistry	Educational Computer	Social Studies for Basic Grades	Science for Basic Grades	Mathematics for Basic Grades	Arabic for Basic Grades	Psychology	Physical Education	Vocational Training	Gender	University
15						97			Male ذكور	جامعة الأزهر - غزة Al- Azhar University - Gaza
18						58			Female إناث	
33						155			Total مجموع	
30									Male ذكور	الجامعة الإسلامية - غزة The Islamic University -Gaza
27									Female إناث	
57									Total مجموع	
									Male ذكور	جامعة بيت لحم Bethlehem University
									Female إناث	
									Total مجموع	
									Male ذكور	جامعة بيرزيت Birzeit University
									Female إناث	
									Total مجموع	
									Male ذكور	جامعة الخليل Hebron University
									Female إناث	
									Total مجموع	
									Male ذكور	جامعة القدس Al-Quds University
									Female إناث	
									Total مجموع	
									Male ذكور	جامعة القدس المفتوحة Al-Quds Open University
									Female إناث	
									Total مجموع	
						203	56	40	Male ذكور	جامعة النجاح الوطنية An-Najah National University
						83	19	0	Female إناث	
						286	75	40	Total مجموع	

تابع جدول (19)

Table (19) - cont.

التربية									الجنس	الجامعة
الكيمياء والفيزياء	الكمبيوتر التعليمي	أساسي إجتماعيات	أساسي علوم	أساسي رياضيات	أساسي لغة عربية	علم نفس	التربية الرياضية	التأهيل والتدريب المهني		
Physics & Chemistry	Educational Computer	Social Studies for Basic Grades	Science for Basic Grades	Mathematics for Basic Grades	Arabic for Basic Grades	Psychology	Physical Education	Vocational Training		
28	114	80	0	13	20		121		Male ذكور	كلية التربية - غزة College of Education - Gaza
70	127	121	22	27	114		0	Female إناث		
98	241	201	22	40	134		121	Total مجموع		
									Male ذكور	كلية العلوم التربوية وكلية مجتمع المرأة College of Educational Science & Women's Community College
								Female إناث		
								Total مجموع		
									Male ذكور	كلية العلوم التربوية وكلية مجتمع رام الله College of Educational Science & Ramallah Community College
								Female إناث		
								Total مجموع		
									Male ذكور	بوليتكنيك فلسطين Polytechnic Institute
								Female إناث		
								Total مجموع		
73	114	80	0	13	20	300	177	40	Male ذكور	المجموع Total
115	127	121	22	27	114	141	19	0	Female إناث	
188	241	201	22	40	134	441	196	40	Total مجموع	

تابع جدول (19)

Table (19) - cont.

التربية									الجنس	الجامعة
مجموع التربية	تعليم العلوم	تعليم الرياضيات	تعليم المرحلة الأساسية	تعليم اللغة العربية	تكنولوجيا التعليم	الإعلام التربوي	الإقتصاد المنزلي	الأحياء والجيولوجيا	Gender	University
Education Total	Science Teaching	Mathematics Teaching	Elementary Grades Teaching	Arabic Language Teaching	Technology of Education	Educational Media	Home Economics	Biology & Geology		
802			27						Male ذكور	جامعة الأزهر - غزة
1328			55						Female إناث	Al- Azhar University - Gaza
2130			82						Total مجموع	
684									Male ذكور	الجامعة الإسلامية - غزة
1057									Female إناث	The Islamic University -Gaza
1741									Total مجموع	
36									Male ذكور	جامعة بيت لحم
168									Female إناث	Bethlehem University
204									Total مجموع	
0									Male ذكور	جامعة بيرزيت
0									Female إناث	Birzeit University
0									Total مجموع	
0									Male ذكور	جامعة الخليل
0									Female إناث	Hebron University
0									Total مجموع	
0									Male ذكور	جامعة القدس
0									Female إناث	Al-Quds University
0									Total مجموع	
1540									Male ذكور	جامعة القدس المفتوحة
2486									Female إناث	Al-Quds Open University
4026									Total مجموع	
883									Male ذكور	جامعة النجاح الوطنية
587									Female إناث	An-Najah National University
1470									Total مجموع	

تابع جدول (19)

Table (19) - cont.

التربية									الجنس	الجامعة
مجموع التربية	تعليم العلوم	تعليم الرياضيات	تعليم المرحلة الأساسية	تعليم اللغة العربية	تكنولوجيا التعليم	الإعلام التربوي	الإقتصاد المنزلي	الأحياء والجيولوجيا		
Education Total	Science Teaching	Mathematics Teaching	Elementary Grades Teaching	Arabic Language Teaching	Technology of Education	Educational Media	Home Economics	Biology & Geology	Gender	University
906					67	74	0	31	Male ذكور	كلية التربية - غزة College of Education - Gaza
1597					73	64	28	92	Female إناث	
2503					140	138	28	123	Total مجموع	
0	0	0	0	0					Male ذكور	كلية العلوم التربوية وكلية مجتمع المرأة College of Educational Science & Women's Community College
307	47	46	93	96					Female إناث	
307	47	46	93	96					Total مجموع	
144									Male ذكور	كلية العلوم التربوية وكلية مجتمع رام الله College of Educational Science & Ramallah Community College
16									Female إناث	
160									Total مجموع	
									Male ذكور	بوليتكنيك فلسطين Palestine Polytechnic Institute
									Female إناث	
									Total مجموع	
4995	0	0	27	0	67	74	0	31	Male ذكور	المجموع Total
7546	47	46	148	96	73	64	28	92	Female إناث	
12541	47	46	175	96	140	138	28	123	Total مجموع	

توزيع الطلبة في الجامعات الفلسطينية حسب الجنس والتخصص

Distribution of Students at Palestinian Universities by Gender and Field of Study

Table (20)

جدول (20)

Commerce and Business Administration										الجنس Gender	الجامعة University
مجموع التجارة Commerce Total	الصحافة Journalism	إحصاء Statistics	علوم سياسية Political Science	تسويق Marketing	اقتصاد وعلوم سياسية Economics & Political Science	اقتصاد Economics	إدارة أعمال Business Administration	محاسبة Accounting	تخصص عام General Specialization		
1524		23	5			7	87	176	1226	Male ذكور	جامعة الأزهر - غزة Al- Azhar University - Gaza
767		1	3			3	76	37	647	Female إناث	
2291		24	8			10	163	213	1873	Total مجموع	
1587					98	14	296	454	725	Male ذكور	الجامعة الإسلامية - غزة The Islamic University - Gaza
492					24	5	75	108	280	Female إناث	
2079					122	19	371	562	1005	Total مجموع	
211							155	56		Male ذكور	جامعة بيت لحم Bethlehem University
201							131	70		Female إناث	
412							286	126		Total مجموع	
535						42	160	107	226	Male ذكور	جامعة بيرزيت Birzeit University
422						29	161	53	179	Female إناث	
957						71	321	160	405	Total مجموع	
298										Male ذكور	جامعة الخليل Hebron University
127										Female إناث	
425										Total مجموع	
										Male ذكور	جامعة القدس Al-Quds University
										Female إناث	
										Total مجموع	
2970				1153		945		872		Male ذكور	جامعة القدس المفتوحة Al-Quds Open University
925				226		321		378		Female إناث	
3895				1379		1266		1250		Total مجموع	
1256	18		43			83	194	298	620	Male ذكور	جامعة النجاح الوطنية An-Najah National University
655	16		10			46	162	95	326	Female إناث	
1911	34		53			129	356	393	946	Total مجموع	
8381	18	23	48	1153	98	1091	892	1963	2797	Male ذكور	المجموع Total
3589	16	1	13	226	24	404	605	741	1432	Female إناث	
11970	34	24	61	1379	122	1495	1497	2704	4229	Total مجموع	

Table (20) - cont.

تابع جدول (20)

Hotel Management					الجنس Gender	الجامعة University
مجموع إدارة الفنادق Total Hotel Management	السياحة من أجل السلام Tourism for Peace	إدلاء حجاج Tourist Guides	السياحة Tourism	إدارة الفنادق Hotel Management		
					Male ذكور	جامعة الأزهر - غزة
					Female إناث	Al- Azhar University - Gaza
					Total مجموع	
					Male ذكور	الجامعة الإسلامية - غزة
					Female إناث	The Islamic University - Gaza
					Total مجموع	
38	9	4	7	18	Male ذكور	جامعة بيت لحم
54	11	0	21	22	Female إناث	Bethlehem University
92	20	4	28	40	Total مجموع	
					Male ذكور	جامعة بيرزيت
					Female إناث	Birzeit University
					Total مجموع	
					Male ذكور	جامعة الخليل
					Female إناث	Hebron University
					Total مجموع	
					Male ذكور	جامعة القدس
					Female إناث	Al-Quds University
					Total مجموع	
					Male ذكور	جامعة القدس المفتوحة
					Female إناث	Al-Quds Open University
					Total مجموع	
					Male ذكور	جامعة النجاح الوطنية
					Female إناث	An-Najah National University
					Total مجموع	
38	9	4	7	18	Male ذكور	المجموع
54	11	0	21	22	Female إناث	Total
92	20	4	28	40	Total مجموع	

توزيع الطلبة في الجامعات الفلسطينية حسب الجنس والتخصص

Distribution of Students at Palestinian Universities by Gender and Field of Study

Table (21)

جدول (21)

العلوم													الجنس	الجامعة	
مجموع العلوم	ميكروبيولوجي	تصنيع غذائي	هندسة الكترونية	علم الحاسوب	جيولوجيا	أحياء	فيزياء	رياضيات	كيمياء	علوم أرض وبيئة	تحاليل طبية وطب مخبري	تأهيل التحاليل الطبية			تخصص عام
Science Total	Microbiology	Food Manufacturing	Electronic Engineering	Computer Science	Geology	Biology	Physics	Mathematics	Chemistry	Environmental Science	Medical Laboratory	Medical Lab Analysis	General Specialization		
908	71			40	21		24	70	66				616	Male ذكور	جامعة الأزهر - غزة Al- Azhar University - Gaza
693	142			51	11		17	40	40				392	Female إناث	
1601	213			91	32		41	110	106				1008	Total مجموع	
548				23	0	31	23	25	26	43	49	24	304	Male ذكور	الجامعة الإسلامية - غزة The Islamic University - Gaza
420				11	1	24	14	12	30	14	72	2	240	Female إناث	
968				34	1	55	37	37	56	57	121	26	544	Total مجموع	
115						26	23	25	41					Male ذكور	جامعة بيت لحم Bethlehem University
206						81	20	51	54					Female إناث	
321						107	43	76	95					Total مجموع	
378				26		16	7	10	16				303	Male ذكور	جامعة بيرزيت Birzeit University
275				17		37	9	12	20				180	Female إناث	
653				43		53	16	22	36				483	Total مجموع	
119														Male ذكور	جامعة الخليل Hebron University
192														Female إناث	
311														Total مجموع	
502		14	103	54		32	23	44	54				178	Male ذكور	جامعة القدس Al-Quds University
400		14	44	34		67	26	32	62				121	Female إناث	
902		28	147	88		99	49	76	116				299	Total مجموع	
960				960										Male ذكور	جامعة القدس المفتوحة Al-Quds Open University
324				324										Female إناث	
1284				1284										Total مجموع	
320				42		13	17	11	10		28		199	Male ذكور	جامعة النجاح الوطنية An-Najah National University
428				27		26	19	22	13		50		271	Female إناث	
748				69		39	36	33	23		78		470	Total مجموع	
3850	71	14	103	1145	21	118	117	185	213	43	77	24	1600	Male ذكور	المجموع Total
2938	142	14	44	464	12	235	105	169	219	14	122	2	1204	Female إناث	
6788	213	28	147	1609	33	353	222	354	432	57	199	26	2804	Total مجموع	

توزيع الطلبة في الجامعات الفلسطينية حسب الجنس والتخصص

Distribution of Students at Palestinian Universities by Gender and Field of Study

جدول (22)

Table (22)

الهندسة	الهندسة										الجنس	الجامعة
	مجموع الهندسة	هندسة أنظمة صناعية	هندسة مباني	هندسة أنظمة الحاسوب	هندسة أنظمة المعلومات	هندسة كهرباء	هندسة ميكانيك	هندسة كهرباء وحاسوب	هندسة معمارية	هندسة مدني		
Engineering	Industrial Engineering	Building Engineering	Computer Systems Engineering	Information Systems Engineering	Electrical Engineering	Mechanical Engineering	Electrical & Computer Engineering	Architecture	Civil Engineering	General Specialization	Gender	University
											Male ذكور	جامعة الأزهر - غزة
											Female إناث	Al- Azhar University - Gaza
											Total مجموع	
647			46		115			104	186	196	Male ذكور	الجامعة الإسلامية - غزة
192			11		8			19	15	139	Female إناث	The Islamic University - Gaza
839			57		123			123	201	335	Total مجموع	
											Male ذكور	جامعة بيت لحم
											Female إناث	Bethlehem University
											Total مجموع	
634					137	82		69	146	200	Male ذكور	جامعة بيرزيت
221					16	6		70	46	83	Female إناث	Birzeit University
855					153	88		139	192	283	Total مجموع	
											Male ذكور	جامعة الخليل
											Female إناث	Hebron University
											Total مجموع	
											Male ذكور	جامعة القدس
											Female إناث	Al-Quds University
											Total مجموع	
											Male ذكور	جامعة القدس المفتوحة
											Female إناث	Al-Quds Open University
											Total مجموع	
580					110			88	81	301	Male ذكور	جامعة النجاح الوطنية
272					24			79	41	128	Female إناث	An-Najah National University
852					134			167	122	429	Total مجموع	
503	70	44	57	99		44				189	Male ذكور	بوليتكنيك فلسطين
148	0	8	38	71		0				31	Female إناث	Palestine
651	70	52	95	170		44				220	Total مجموع	Polytechnic Institute
2364	70	44	103	99	362	126		261	413	886	Male ذكور	المجموع
833	0	8	49	71	48	6		168	102	381	Female إناث	Total
3197	70	52	152	170	410	132		429	515	1267	Total مجموع	

توزيع الطلبة في الجامعات الفلسطينية حسب الجنس والتخصص

Distribution of Students at Palestinian Universities by Gender and Field of Study

Table (23)

جدول (23)

الدراسات الإسلامية							الجنس Gender	الجامعة University
مجموع الدراسات الإسلامية Islamic Studies Total	كتاب وسنة Kitab & Sunna	فقه وتشريع Religions Law & Legislation	الشريعة Islamic Law	أصول الدين Religions Principles	قرآن ودراسات إسلامية Holy Qur'an & Islamic Studies	تخصص عام General Specialization		
							ذكور Male	جامعة الأزهر - غزة
							إناث Female	Al-Azhar University - Gaza
							مجموع Total	
439			261	178			ذكور Male	الجامعة الإسلامية - غزة
356			70	286			إناث Female	The Islamic University - Gaza
795			331	464			مجموع Total	
							ذكور Male	جامعة بيت لحم
							إناث Female	Bethlehem University
							مجموع Total	
							ذكور Male	جامعة بيرزيت
							إناث Female	Birzeit University
							مجموع Total	
129							ذكور Male	جامعة الخليل
213							إناث Female	Hebron University
342							مجموع Total	
109		6		64	32	7	ذكور Male	جامعة القدس
190		10		104	75	1	إناث Female	Al-Quds University
299		16		168	107	8	مجموع Total	
							ذكور Male	جامعة القدس المفتوحة
							إناث Female	Al-Quds Open University
							مجموع Total	
226	31	117				78	ذكور Male	جامعة النجاح الوطنية
220	24	107				89	إناث Female	An-Najah National University
446	55	224				167	مجموع Total	
903	31	123	261	242	32	85	ذكور Male	المجموع
979	24	117	70	390	75	90	إناث Female	Total
1882	55	240	331	632	107	175	مجموع Total	

توزيع الطلبة في الجامعات الفلسطينية حسب الجنس والتخصص

Distribution of Students at Palestinian Universities by Gender and Field of Study

Table (24)

جدول (24)

الفنون						الزراعة						الجنس	الجامعة
مجموع الفنون	ديكور	تصوير	فنون تشكيلية	الموسيقى	تخصص عام	مجموع الزراعة	صناعات غذائية	إنتاج حيواني وصحة الحيوان	إنتاج نباتي ووقاية نباتات	زراعة	تخصص عام		
Fine Arts Total	Interior Decoration	Photography	Plastic Arts	Music	General Specialization	Agriculture Total	Food Manufacturing	Animal Production & Animal Health	Plant Production & Protection	Agriculture	General Specialization		
						169	31	2	2		134	Male ذكور	جامعة الأزهر - غزة
						1	0	0	0		1	Female إناث	Al- Azhar University - Gaza
						170	31	2	2		135	Total مجموع	
												Male ذكور	الجامعة الإسلامية - غزة
												Female إناث	The Islamic University - Gaza
												Total مجموع	
												Male ذكور	جامعة بيت لحم
												Female إناث	Bethlehem University
												Total مجموع	
												Male ذكور	جامعة بيرزيت
												Female إناث	Birzeit University
												Total مجموع	
						68						Male ذكور	جامعة الخليل
						12						Female إناث	Hebron University
						80						Total مجموع	
												Male ذكور	جامعة القدس
												Female إناث	Al-Quds University
												Total مجموع	
						58		23	35			Male ذكور	جامعة القدس المفتوحة
						12		5	7			Female إناث	Al-Quds Open University
						70		28	42			Total مجموع	
144	40	22	4	24	54	229		9	10		210	Male ذكور	جامعة النجاح الوطنية
94	32	23	2	3	34	68		0	4		64	Female إناث	An-Najah National University
238	72	45	6	27	88	297		9	14		274	Total مجموع	
144	40	22	4	24	54	524	31	34	47		344	Male ذكور	المجموع
94	32	23	2	3	34	93	0	5	11		65	Female إناث	Total
238	72	45	6	27	88	617	31	39	58		409	Total مجموع	

توزيع الطلبة في الجامعات الفلسطينية حسب الجنس والتخصص

Distribution of Students at Palestinian Universities by Gender and Field of Study

Table (25)

جدول (25)

Nursing		التمريض		المهن الصحية	الجنس	الجامعة
مجموع التمريض	طب مخبري	تمريض	تأهيل التمريض	تخصص عام		
Nursing Total	Medical Laboratory	Nursing	Nursing Upgrading	General Specialization	Gender	University
47	47				Male ذكور	جامعة الأزهر - غزة Al- Azhar University - Gaza
68	68				Female إناث	
115	115				Total مجموع	
163		159	4		Male ذكور	الجامعة الإسلامية - غزة The Islamic University - Gaza
74		74	0		Female إناث	
237		233	4		Total مجموع	
34		34			Male ذكور	جامعة بيت لحم Bethlehem University
75		75			Female إناث	
109		109			Total مجموع	
					Male ذكور	جامعة بيرزيت Birzeit University
					Female إناث	
					Total مجموع	
					Male ذكور	جامعة الخليل Hebron University
					Female إناث	
					Total مجموع	
50	21	29		21	Male ذكور	جامعة القدس Al-Quds University
211	87	124		5	Female إناث	
261	108	153		26	Total مجموع	
					Male ذكور	جامعة القدس المفتوحة Al-Quds Open University
					Female إناث	
					Total مجموع	
					Male ذكور	جامعة النجاح الوطنية An-Najah National University
					Female إناث	
					Total مجموع	
294	68	222	4	21	Male ذكور	المجموع Total
428	155	273	0	5	Female إناث	
722	223	495	4	26	Total مجموع	

توزيع الطلبة في الجامعات الفلسطينية حسب الجنس والتخصص

Distribution of Students at Palestinian Universities by Gender and Field of Study

جدول (26)

e (26)

& Social Development		التنمية الإجتماعية والأسرية	Special Students	وضع خاص	Pharmacy	الصيدلة	Law	القانون	الطب	الجنس	الجامعة
تنمية أسرية	تنمية إجتماعية	وضع خاص	Special Students	صيدلة	Pharmacy	الشريعة والقانون	القانون / الحقوق	الطب	الطب	Gender	University
Family	Social	Special Students	Special Students	Pharmacy	Pharmacy	Islamic Law	Law	Medicine	Medicine	Gender	University
Development	Development	Special Students	Special Students	Pharmacy	Pharmacy	and Law	Law	Medicine	Medicine	Gender	University
		1230	1230	265	265	11	1530			ذكور	جامعة الأزهر - غزة
		0	0	306	306	0	378			إناث	Al- Azhar University - Gaza
		1230	1230	571	571	11	1908			مجموع	
										ذكور	الجامعة الإسلامية - غزة
										إناث	The Islamic University - Gaza
										مجموع	
										ذكور	جامعة بيت لحم
										إناث	Bethlehem University
										مجموع	
		42	42							ذكور	جامعة بيرزيت
		82	82							إناث	Birzeit University
		124	124							مجموع	
										ذكور	جامعة الخليل
										إناث	Hebron University
										مجموع	
							190	70		ذكور	جامعة القدس
							101	80		إناث	Al-Quds University
							291	150		مجموع	
194	462									ذكور	جامعة القدس المفتوحة
153	397									إناث	Al-Quds Open University
347	859									مجموع	
				115	115		184			ذكور	جامعة النجاح الوطنية
				262	262		87			إناث	An-Najah National University
				377	377		271			مجموع	
194	462	1272	1272	380	380	11	1904	70		ذكور	المجموع
153	397	82	82	568	568	0	566	80		إناث	Total
347	859	1354	1354	948	948	11	2470	150		مجموع	

توزيع الطلبة في الجامعات الفلسطينية حسب الجنس والتخصص

Distribution of Students at Palestinian Universities by Gender and Field of Study

Table (27)

جدول (27)

Master									الجنس Gender	الجامعة University
إدارة في التمريض Nursing Administration	أمومة وطفولة Mother & Child Care	آثار إسلامية Islamic Archaeology	القانون Law	الدراسات الدولية International Studies	الدراسات العربية المعاصرة Contemporary Arabic Studies	تربية/أصول التربية Education/Foundations of Education	شريعة Islamic Law	أصول الدين Religions Principles		
									Male ذكور	جامعة الأزهر - غزة
									Female إناث	Al- Azhar University - Gaza
									Total مجموع	
						14	19		Male ذكور	الجامعة الإسلامية - غزة
						7	0		Female إناث	The Islamic University - Gaza
						21	19		Total مجموع	
									Male ذكور	جامعة بيت لحم
									Female إناث	Bethlehem University
									Total مجموع	
			23	46	34	46			Male ذكور	جامعة بيرزيت
			6	26	6	40			Female إناث	Birzeit University
			29	72	40	86			Total مجموع	
									Male ذكور	جامعة الخليل
									Female إناث	Hebron University
									Total مجموع	
									Male ذكور	جامعة القدس
									Female إناث	Al-Quds University
									Total مجموع	
									Male ذكور	جامعة القدس المفتوحة
									Female إناث	Al-Quds Open University
									Total مجموع	
									Male ذكور	جامعة النجاح الوطنية
									Female إناث	An-Najah National University
									Total مجموع	
									Male ذكور	كلية التربية - غزة
									Female إناث	College of Education - Gaza
									Total مجموع	
			23	46	34	60	19		Male ذكور	المجموع
			6	26	6	47	0		Female إناث	Total
			29	72	40	107	19		Total مجموع	

تابع جدول (27)

Table (27) - cont.

الجامعة										الجنس	الجامعة	
التاريخ	جغرافيا	كيمياء	الاحياء	رياضيات	فيزياء	علوم بيئية	دراسات إقليمية	صوتيات ولفويات	أساليب تدريس	ماجستير	Gender	University
History	Geography	Chemistry	Biology	Mathematics	Physics	Environmental Science	Regional Studies	Acoustics & Linguistics	Teaching Methods			
		16 5 21									Male ذكور Female إناث Total مجموع	جامعة الأزهر - غزة Al-Azhar University - Gaza
				19 3 22					17 5 22		Male ذكور Female إناث Total مجموع	الجامعة الإسلامية - غزة The Islamic University - Gaza
											Male ذكور Female إناث Total مجموع	جامعة بيت لحم Bethlehem University
											Male ذكور Female إناث Total مجموع	جامعة بيرزيت Birzeit University
											Male ذكور Female إناث Total مجموع	جامعة الخليل Hebron University
											Male ذكور Female إناث Total مجموع	جامعة القدس Al-Quds University
											Male ذكور Female إناث Total مجموع	جامعة القدس المفتوحة Al-Quds Open University
25 5 30	26 3 29	27 2 29	24 3 27	17 3 20	21 0 21	42 15 57					Male ذكور Female إناث Total مجموع	جامعة النجاح الوطنية An-Najah National University
											Male ذكور Female إناث Total مجموع	كلية التربية - غزة College of Education - Gaza
25 5 30	26 3 29	43 7 50	24 3 27	36 6 42	21 0 21	42 15 57			17 5 22		Male ذكور Female إناث Total مجموع	المجموع Total

Table (27) - cont.

تابع جدول (27)

ماجستير								الجنس	الجامعة
أساليب تدريس الرياضيات Mathematics Teaching Methods	أساليب تدريس العلوم Science Teaching Methods	فقه وتشريع Islamic Legislation	إنشاءات Constructions	مياه وبيئة Water & Environment	إدارة أعمال Business Administration	محاسبة Accounting	اللغة العربية Arabic Language	Gender	University
							11	Male ذكور	جامعة الأزهر - غزة Al- Azhar University - Gaza
							1	Female إناث	
							12	Total مجموع	
								Male ذكور	الجامعة الإسلامية - غزة The Islamic University -Gaza
								Female إناث	
								Total مجموع	
								Male ذكور	جامعة بيت لحم Bethlehem University
								Female إناث	
								Total مجموع	
								Male ذكور	جامعة بيرزيت Birzeit University
								Female إناث	
								Total مجموع	
								Male ذكور	جامعة الخليل Hebron University
								Female إناث	
								Total مجموع	
								Male ذكور	جامعة القدس Al-Quds University
								Female إناث	
								Total مجموع	
								Male ذكور	جامعة القدس المفتوحة Al-Quds Open University
								Female إناث	
								Total مجموع	
17	21	40	7	8	51	41	32	Male ذكور	جامعة النجاح الوطنية An-Najah National University
1	4	2	8	2	4	4	9	Female إناث	
18	25	42	15	10	55	45	41	Total مجموع	
								Male ذكور	كلية التربية - غزة College of Education - Gaza
								Female إناث	
								Total مجموع	
17	21	40	7	8	51	41	43	Male ذكور	المجموع Total
1	4	2	8	2	4	4	10	Female إناث	
18	25	42	15	10	55	45	53	Total مجموع	

Table (27) - cont.

تابع جدول (27)

ماجستير						الجنس	الجامعة
اللغة الإنجليزية	إدارة تربوية	علم نفس	علم النفس التربوي	مناهج واساليب تدريس	أساليب تدريس اللغة الإنجليزية	Gender	University
English Language	Educational Administration	Psychology	Educational Psychology	Curricula & Teaching Methods	English Language Teaching Methods		
						Male ذكور Female إناث Total مجموع	جامعة الأزهر - غزة Al- Azhar University - Gaza
		16 6 22				Male ذكور Female إناث Total مجموع	الجامعة الإسلامية - غزة The Islamic University -Gaza
						Male ذكور Female إناث Total مجموع	جامعة بيت لحم Bethlehem University
						Male ذكور Female إناث Total مجموع	جامعة بيرزيت Birzeit University
						Male ذكور Female إناث Total مجموع	جامعة الخليل Hebron University
						Male ذكور Female إناث Total مجموع	جامعة القدس Al-Quds University
						Male ذكور Female إناث Total مجموع	جامعة القدس المفتوحة Al-Quds Open University
	30 6 36			19 12 31	18 8 26	Male ذكور Female إناث Total مجموع	جامعة النجاح الوطنية An-Najah National University
						Male ذكور Female إناث Total مجموع	كلية التربية - غزة College of Education - Gaza
	30 6 36	16 6 22		19 12 31	18 8 26	Male ذكور Female إناث Total مجموع	المجموع Total

Table (27) - cont.

تابع جدول (27)

Master							الجنس Gender	الجامعة University
مجموع الماجستير Master's Degree Total	ادارة السياسة الاقتصادية Economic Policy Administration	تخطيط حضري Urban Planning	الصحة العامة Public Health	الهندسة المائية Water Engineering	تفسير Explanation of Qur'an	حديث شريف Saying of the Prophet		
27 6 33							Male ذكور Female إناث Total مجموع	جامعة الأزهر - غزة Al- Azhar University - Gaza
109 30 139					9 5 14	15 4 19	Male ذكور Female إناث Total مجموع	الجامعة الإسلامية - غزة The Islamic University -Gaza
							Male ذكور Female إناث Total مجموع	جامعة بيت لحم Bethlehem University
177 85 262			11 5 16	17 2 19			Male ذكور Female إناث Total مجموع	جامعة بيرزيت Birzeit University
							Male ذكور Female إناث Total مجموع	جامعة الخليل Hebron University
							Male ذكور Female إناث Total مجموع	جامعة القدس Al-Quds University
							Male ذكور Female إناث Total مجموع	جامعة القدس المفتوحة Al-Quds Open University
505 100 605	20 3 23	19 6 25					Male ذكور Female إناث Total مجموع	جامعة النجاح الوطنية An-Najah National University
							Male ذكور Female إناث Total مجموع	كلية التربية - غزة College of Education - Gaza
818 221 1039	20 3 23	19 6 25	11 5 16	17 2 19	9 5 14	15 4 19	Male ذكور Female إناث Total مجموع	المجموع Total

توزيع الطلبة في الجامعات الفلسطينية حسب الجنس والتخصص

Distribution of Students at Palestinian Universities by Gender and Field of Study

جدول (28)

Table (28)

High Diploma												الجنس	الجامعة
مشرف عمليات	علوم اقتصادية	أساليب تدريس	الرعاية الصحية	أصول التربية	الخداج	القبالة القانونية	الدبلوم العام	الدبلوم الخاص	تربية ثانوية - علوم	تربية ثانوية - آداب	التخصص العام تربيه	Gender	University
Operations Supervisor	Economics	Teaching Methods	Health Care	Foundations of Education	Neonatal Care	Midwifery	General Diploma	Special Diploma	Sec. Education Science	Sec. Education Arts	Specialization In Education		
								88				Male ذكور	جامعة الأزهر - غزة
								31				Female إناث	AI- Azhar University - Gaza
								119				Total مجموع	
		6		3							53	Male ذكور	الجامعة الإسلامية - غزة
		3		2							26	Female إناث	The Islamic University - Gaza
		9		5							79	Total مجموع	
					0	0			35	15		Male ذكور	جامعة بيت لحم
					12	11			70	38		Female إناث	Bethlehem University
					12	11			105	53		Total مجموع	
			12									Male ذكور	جامعة بيرزيت
			11									Female إناث	Birzeit University
			23									Total مجموع	
												Male ذكور	جامعة الخليل
												Female إناث	Hebron University
												Total مجموع	
												Male ذكور	جامعة القدس
												Female إناث	Al-Quds University
												Total مجموع	
												Male ذكور	جامعة القدس المفتوحة
												Female إناث	Al-Quds Open University
												Total مجموع	
												Male ذكور	جامعة النجاح الوطنية
												Female إناث	An-Najah National University
												Total مجموع	
												Male ذكور	كلية التربية - غزة
												Female إناث	College of Education - Gaza
												Total مجموع	
		6	12	3	0	0		88	35	15	53	Male ذكور	المجموع
		3	11	2	12	11		31	70	38	26	Female إناث	Total
		9	23	5	12	11		119	105	53	79	Total مجموع	

Table (28) - cont.

جدول (28)

High Diploma										الجنس	الجامعة
مجموع الدبلوم العالي Higher Diploma Total	رياضيات Mathematics	الجغرافيا Geography	التاريخ History	علم الاجتماع Sociology	علم النفس التربوي Educational Psychology	علم نفس Psychology	تخطيط مناهج Curriculums Planning	اللغة الإنجليزية English Language	اللغة العربية Arabic Language	Gender	University
88										Male ذكور	جامعة الأزهر - غزة
31										Female إناث	Al- Azhar University - Gaza
119										Total مجموع	
69						7				Male ذكور	الجامعة الإسلامية - غزة
34						3				Female إناث	The Islamic University -Gaza
103						10				Total مجموع	
50										Male ذكور	جامعة بيت لحم
131										Female إناث	Bethlehem University
181										Total مجموع	
12										Male ذكور	جامعة بيرزيت
11										Female إناث	Birzeit University
23										Total مجموع	
										Male ذكور	جامعة الخليل
										Female إناث	Hebron University
										Total مجموع	
										Male ذكور	جامعة القدس
										Female إناث	Al-Quds University
										Total مجموع	
										Male ذكور	جامعة القدس المفتوحة
										Female إناث	Al-Quds Open University
										Total مجموع	
										Male ذكور	جامعة النجاح الوطنية
										Female إناث	An-Najah National University
										Total مجموع	
										Male ذكور	كلية التربية - غزة
										Female إناث	College of Education - Gaza
										Total مجموع	
219						7				Male ذكور	المجموع
207						3				Female إناث	Total
426						10				Total مجموع	

توزيع الطلبة في الجامعات الفلسطينية حسب الجنس والتخصص

Distribution of Students at Palestinian Universities by Gender and Field of Study

Table (29)

جدول (29)

التعليم المستمر Continuing Education	الدبلوم المتوسط					الجنس Gender	الجامعة University
	مجموع الدبلوم المتوسط Intermediate Diploma Total	ادارة اعمال Business Administration	تربية دينية Religious Education	اشعة X-Ray	تأهيل تربوي Educational Upgrading		
						Male ذكور Female إناث Total مجموع	جامعة الأزهر - غزة Al- Azhar University - Gaza
						Male ذكور Female إناث Total مجموع	الجامعة الإسلامية - غزة The Islamic University - Gaza
	5 22 27	0 1 1	5 21 26			Male ذكور Female إناث Total مجموع	جامعة بيت لحم Bethlehem University
						Male ذكور Female إناث Total مجموع	جامعة بيرزيت Birzeit University
						Male ذكور Female إناث Total مجموع	جامعة الخليل Hebron University
	34 9 43			34 9 43		Male ذكور Female إناث Total مجموع	جامعة القدس Al-Quds University
72 55 127	50 39 89				50 39 89	Male ذكور Female إناث Total مجموع	جامعة القدس المفتوحة Al-Quds Open University
						Male ذكور Female إناث Total مجموع	جامعة النجاح الوطنية An-Najah National University
						Male ذكور Female إناث Total مجموع	كلية التربية - غزة College of Education - Gaza
72 55 127	89 70 159	0 1 1	5 21 26	34 9 43	50 39 89	Male ذكور Female إناث Total مجموع	المجموع Total

**توزيع الطلبة في الجامعات الفلسطينية حسب
الجنس والمجموع العام للتخصص**
**Distribution of Students at Palestinian Universities by
Gender and Grand Total of Field of Study**

Table (30)

جدول (30)

التخصص											الجنس	إسم الجامعة
القانون / الحقوق	مجموع الطب	مجموع التمريض	مجموع الفنون	مجموع الزراعة	مجموع الهندسة	مجموع العلوم	مجموع إدارة الفنادق	مجموع التجارة	مجموع التربية	مجموع الآداب		
Law	Medicine	Nursing	Fine Arts	Agriculture	Engineering	Science	Hotel Mgt.	Commerce	Education	Arts	Gender	University Name
Total	Total	Total	Total	Total	Total	Total	Total	Total	Total	Total		
1541		47		169		908		1524	802	602	ذكور	جامعة الأزهر - غزة
378		68		1		693		767	1328	890	إناث	Al- Azhar University - Gaza
1919		115		170		1601		2291	2130	1492	مجموع	
		163			647	548		1587	684	381	ذكور	الجامعة الإسلامية - غزة
		74			192	420		492	1057	427	إناث	The Islamic University - Gaza
		237			839	968		2079	1741	808	مجموع	
		34				115	38	211	36	182	ذكور	جامعة بيت لحم
		75				206	54	201	168	401	إناث	Bethlehem University
		109				321	92	412	204	583	مجموع	
					634	378		535		441	ذكور	جامعة بيرزيت
					221	275		422		548	إناث	Birzeit University
					855	653		957		989	مجموع	
				68		119		298		297	ذكور	جامعة الخليل
				12		192		127		501	إناث	Hebron University
				80		311		425		798	مجموع	
190	70	50				502				134	ذكور	جامعة القدس
101	80	211				400				433	إناث	Al-Quds University
291	150	261				902				567	مجموع	
				58		960		2970	1540		ذكور	جامعة القدس المفتوحة
				12		324		925	2486		إناث	Al-Quds Open University
				70		1284		3895	4026		مجموع	
184			144	229	580	320		1256	883	503	ذكور	جامعة النجاح الوطنية
87			94	68	272	428		655	587	724	إناث	An-Najah National University
271			238	297	852	748		1911	1470	1227	مجموع	
									906		ذكور	كلية التربية - غزة
									1597		إناث	College of Education - Gaza
									2503		مجموع	
									0		ذكور	كلية العلوم التربوية وكلية مجتمع المرأة
									307		إناث	College of Educational Science
									307		مجموع	& Women's Community Colleg
									144		ذكور	كلية العلوم التربوية وكلية مجتمع رام الله
									16		إناث	College of Educational Science
									160		مجموع	& Ramallah Community Colleg
					503						ذكور	بوليتكنيك فلسطين
					148						إناث	Palestine Polytechnic Institute
					651						مجموع	
1915	70	294	144	524	2364	3850	38	8381	4995	2540	ذكور	المجموع
566	80	428	94	93	833	2938	54	3589	7546	3924	إناث	Total
2481	150	722	238	617	3197	6788	92	11970	12541	6464	مجموع	

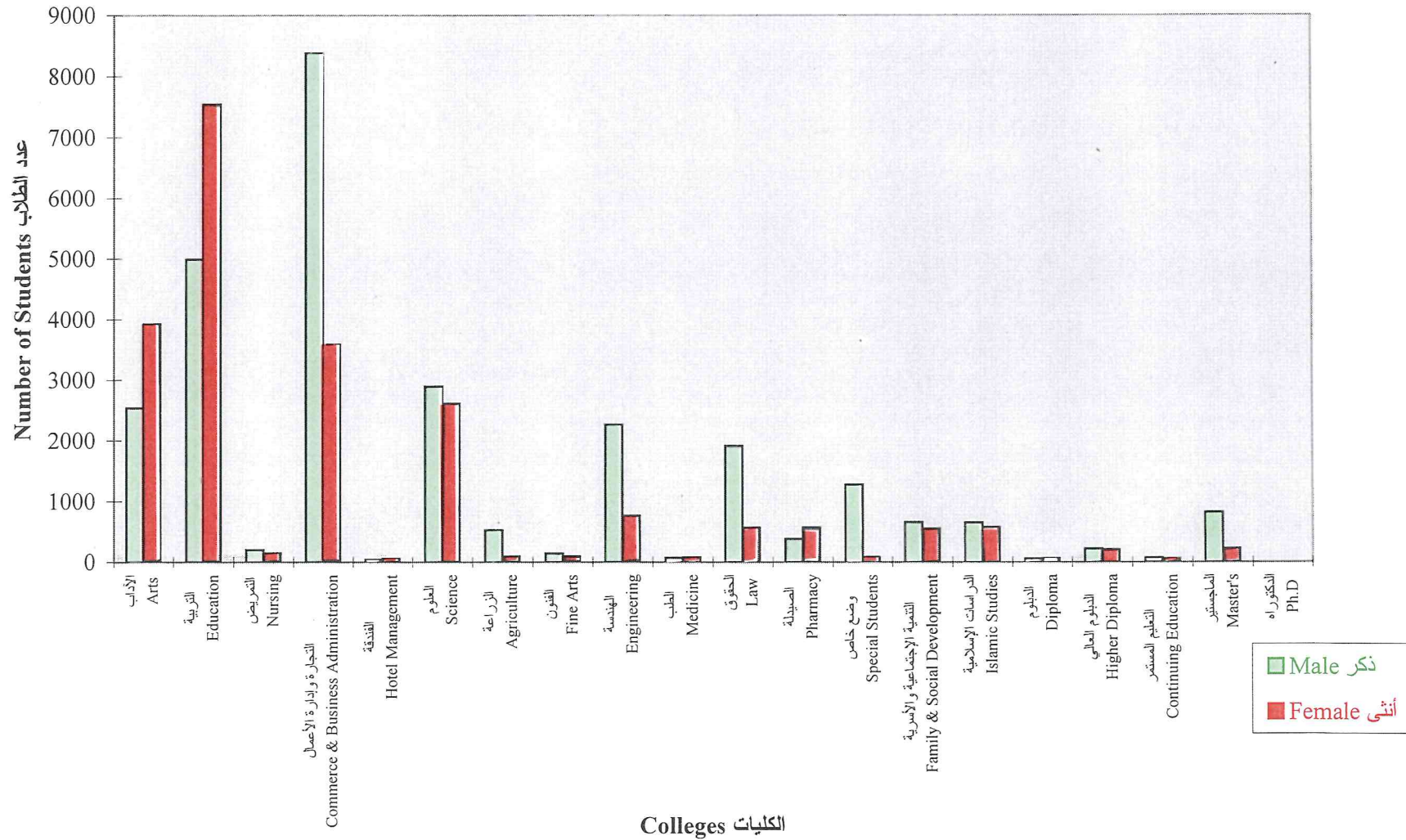
تابع جدول (30)

Table (30) - cont.

Specialization										الجنس	إسم الجامعة	
المجموع العام	مجموع الدبلوم المتوسط	مجموع الدبلوم العالي	مجموع الماجستير	مجموع المهن الصحية	مجموع التعليم المستمر	مجموع الدراسات الإسلامية	التنمية الاجتماعية و الاسرية	وضع خاص	صيدلة	التخصص	Gender	University Name
Grand Total	Intermediate Diploma Total	Higher Diploma Total	Master Total	Med. Professions Total	Continuing Education Total	Islamic Studies Total	Family & Social Development Total	Special Students Total	Pharmacy Total			
7203		88	27					1230	265		ذكور Male	جامعة الأزهر - غزة
4468		31	6					0	306		إناث Female	Al- Azhar University - Gaza
11671		119	33					1230	571		مجموع Total	
4627		69	109			439					ذكور Male	الجامعة الإسلامية - غزة
3082		34	30			356					إناث Female	The Islamic University - Gaza
7709		103	139			795					مجموع Total	
671	5	50									ذكور Male	جامعة بيت لحم
1258	22	131									إناث Female	Bethlehem University
1929	27	181									مجموع Total	
2219		12	177					42			ذكور Male	جامعة بيرزيت
1644		11	85					82			إناث Female	Birzeit University
3863		23	262					124			مجموع Total	
911						129					ذكور Male	جامعة الخليل
1045						213					إناث Female	Hebron University
1956						342					مجموع Total	
1110	34			21		109					ذكور Male	جامعة القدس
1429	9			5		190					إناث Female	Al-Quds University
2539	43			26		299					مجموع Total	
6306	50				72		656				ذكور Male	جامعة القدس المفتوحة
4391	39				55		550				إناث Female	Al-Quds Open University
10697	89				127		1206				مجموع Total	
4945			505			226			115		ذكور Male	جامعة النجاح الوطنية
3497			100			220			262		إناث Female	An-Najah National University
8442			605			446			377		مجموع Total	
906											ذكور Male	كلية التربية - غزة
1597											إناث Female	College of Education - Gaza
2503											مجموع Total	
0											ذكور Male	كلية العلوم التربوية وكلية مجتمع المرأة
307											إناث Female	College of Educational Science
307											مجموع Total	& Women's Community College
144											ذكور Male	كلية العلوم التربوية وكلية مجتمع رام الله
16											إناث Female	College of Educational Science
160											مجموع Total	& Ramallah Community College
503											ذكور Male	بوليتكنيك فلسطين
148											إناث Female	Palestine Polytechnic Institute
651											مجموع Total	
29545	89	219	818	21	72	903	656	1272	380		ذكور Male	المجموع
22882	70	207	221	5	55	979	550	82	568		إناث Female	Total
52427	159	426	1039	26	127	1882	1206	1354	948		مجموع Total	

شكل (5) الطلبة في الجامعات الفلسطينية حسب الكلية والجنس

Figure (5) Students at Palestinian Universities by College & Gender



نسبة الطلبة الى أعضاء هيئة التدريس في الجامعات الفلسطينية

The Ratio of Students to Teaching Staff at Palestinian Universities

جدول (31)

Table (31)

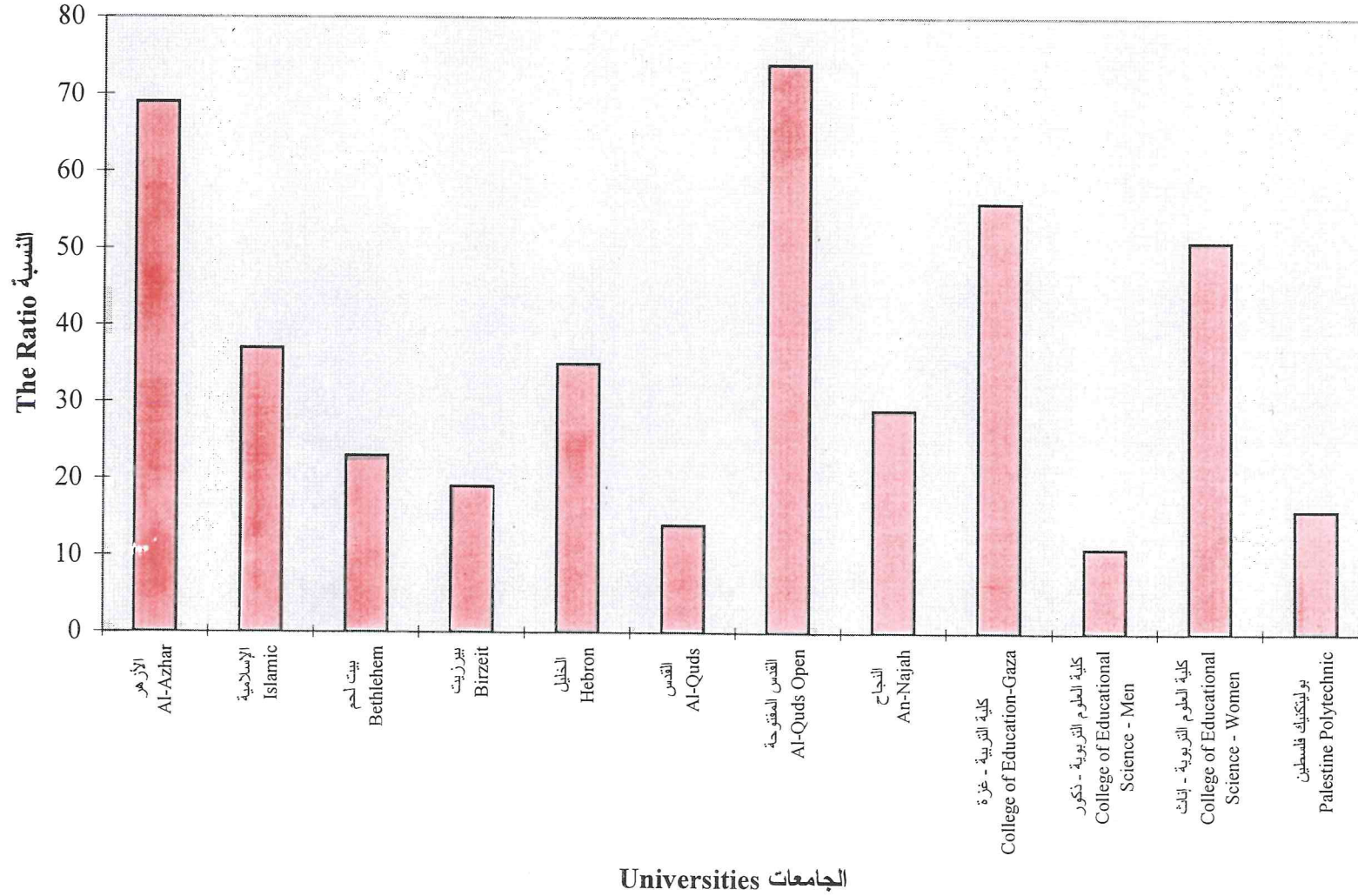
نسبة الطلاب الى أعضاء هيئة التدريس	أعضاء هيئة التدريس * (Ph.D & Master)	عدد الطلاب	الجامعة
The Ratio of Students to Teaching Staff	No.of Teaching Staff*	No.of Students	University
69	169	11671	جامعة الأزهر - غزة
37	207	7709	الجامعة الإسلامية - غزة
23	85	1929	جامعة بيت لحم
19	205	3863	جامعة بيرزيت
35	56	1956	جامعة الخليل
14	180	2539	جامعة القدس
74	145	10697	جامعة القدس المفتوحة
29	295	8442	جامعة النجاح الوطنية
56	45	2503	كلية التربية - غزة
51	6	307	كلية العلوم التربوية / كلية مجتمع المرأة
11	15	160	كلية العلوم التربوية / كلية مجتمع رام الله
16	42	651	بوليتكنيك فلسطين
36	1450	52427	المجموع
			Total

(من ضمنهم أعضاء هيئة التدريس غير المتفرغين حيث تم حسابهم بمعامل التفرغ (كل 12 ساعة تدريس معتمدة = عضو هيئة تدريس متفرغ *)

* Including the Part Time Teachers calculated as full time equivalent (every 12 credit hours for part time teacher = one full time teacher)

شكل (6) نسبة الطلاب الى أعضاء هيئة التدريس في الجامعات الفلسطينية

Figure (6) Ratio of Students to Teaching Staff at Palestinian Universities



توزيع الطلبة الخريجين من الجامعات الفلسطينية حسب الجنس والتخصص (الآداب) - 1997/1996

Distribution of Students Graduated from Palestinian Universities
by Gender and Field of Study (Arts) - 1996/1997

Table(32)

جدول (32)

Arts										الجنس Gender	إسم الجامعة University Name
مجموع الآداب Arts Total	تربية وعلم نفس Education & Psychology	تاريخ وآثار History & Archaeology	تاريخ History	خدمة إجتماعية Social Work	علم إجتماع Sociology	صحافة وإعلام Jour. & Media	جغرافيا Geography	لغة إنجليزية English Language	لغة عربية Arabic Language		
0							0	0		Male ذكور	جامعة الأزهر - غزة Al- Azhar University - Gaza
12							2	10		Female إناث	
12							2	10		Total مجموع	
46						16	1	17	12	Male ذكور	الجامعة الإسلامية - غزة The Islamic University - Gaza
38						16	8	8	6	Female إناث	
84						32	9	25	18	Total مجموع	
42				4	12			23	3	Male ذكور	جامعة بيت لحم Bethlehem University
131				17	13			87	14	Female إناث	
173				21	25			110	17	Total مجموع	
147	4	2	57		30			15	39	Male ذكور	جامعة بيرزيت Birzeit University
110	11	2	14		15			33	35	Female إناث	
257	15	4	71		45			48	74	Total مجموع	
74	31		27					7	9	Male ذكور	جامعة الخليل Hebron University
87	30		31					16	10	Female إناث	
161	61		58					23	19	Total مجموع	
0				0				0	0	Male ذكور	جامعة القدس Al-Quds University
86				37				18	31	Female إناث	
86				37				18	31	Total مجموع	
										Male ذكور	جامعة القدس المفتوحة Al-Quds Open University
										Female إناث	
										Total مجموع	
104		11	5	17	21	1	15	19	15	Male ذكور	جامعة النجاح الوطنية An-Najah National University
130		5	11	16	15	1	8	38	36	Female إناث	
234		16	16	33	36	2	23	57	51	Total مجموع	
413	35	13	89	21	63	17	16	81	78	Male ذكور	المجموع Total
582	41	7	56	70	43	17	16	200	132	Female إناث	
995	76	20	145	91	106	34	32	281	210	Total مجموع	

توزيع الطلبة الخريجين من الجامعات الفلسطينية حسب الجنس والتخصص (التربية) - 1997/1996

Distribution of Students Graduated from Palestinian Universities
by Gender and Field of Study (Education) - 1996/1997

Table (33)

جدول (33)

التربية													الجنس Gender	إسم الجامعة University Name
رياضيات Math.	الفيزياء Physics	كيمياء Chemistry	أحياء Biology	علوم Science	رياض أطفال Pre School	تربية ابتدائية Elementary Education	معلم صف Classroom Teacher	تربية دينية Religious Education	تاريخ History	جغرافيا Geography	لغة إنجليزية English Language	لغة عربية Arabic Language		
8	8									29	13	17	Male ذكور	جامعة الأزهر - غزة Al- Azhar University - Gaza
8	9									31	19	35	Female إناث	
16	17									60	32	52	Total مجموع	
8	2	2	9						42	21	3	29	Male ذكور	الجامعة الإسلامية - غزة The Islamic University - Gaza
12	0	0	4						9	16	0	15	Female إناث	
20	2	2	13						51	37	3	44	Total مجموع	
						7	0						Male ذكور	جامعة بيت لحم Bethlehem University
						9	28						Female إناث	
						16	28						Total مجموع	
													Male ذكور	جامعة بيرزيت Birzeit University
													Female إناث	
													Total مجموع	
													Male ذكور	جامعة الخليل Hebron University
													Female إناث	
													Total مجموع	
													Male ذكور	جامعة القدس Al-Quds University
													Female إناث	
													Total مجموع	
29				19		58		15			24	39	Male ذكور	جامعة القدس المفتوحة Al-Quds Open University
26				11		187		26			60	61	Female إناث	
55				30		245		41			84	100	Total مجموع	
													Male ذكور	جامعة النجاح الوطنية An-Najah National University
													Female إناث	
													Total مجموع	

Table (33) - cont

تابع جدول (33)

التربية													الجنس Gender	إسم الجامعة University Name
رياضيات Math.	الفيزياء Physics	كيمياء Chemistry	أحياء Biology	علوم Science	رياض أطفال Pre School	تربية ابتدائية Elementary Education	معلم صف Classroom Teacher	تربية دينية Religious Education	تاريخ History	جغرافيا Geography	لغة إنجليزية English Language	لغة عربية Arabic Language		
10		13									20	61	Male ذكور	كلية التربية - غزة College of Education - Gaza
33		36									50	170	Female إناث	
43		49									70	231	Total مجموع	
													Male ذكور	كلية العلوم التربوية وكلية مجتمع المرأة College of Educational Science & Women's Community College
													Female إناث	
													Total مجموع	
													Male ذكور	كلية العلوم التربوية وكلية مجتمع رام الله College of Educational Science & Ramallah Community College
													Female إناث	
													Total مجموع	
													Male ذكور	بوليتكنيك فلسطين Palestine Polytechnic Institute
													Female إناث	
													Total مجموع	
55	10	15	9	19		65	0	15	42	50	60	146	Male ذكور	المجموع Total
79	9	36	4	11		196	28	26	9	47	129	281	Female إناث	
134	19	51	13	30		261	28	41	51	97	189	427	Total مجموع	

تابع جدول (33)

Table (33) - cont.

التربية						الجنس Gender	إسم الجامعة University Name
Education Teacher Training Program (Different Specializations)	أساليب تدريس اللغة الإنجليزية English Teaching Methods	أساليب تدريس العلوم Science Teaching Methods	أساليب تدريس الاجتماعيات Social Studies Teaching Methods	أساليب تدريس العربي Arabic Teaching Methods	أساليب تدريس الرياضيات Mathematics Teaching Methods		
						Male ذكور Female إناث Total مجموع	جامعة الأزهر - غزة Al- Azhar University - Gaza
						Male ذكور Female إناث Total مجموع	الجامعة الإسلامية - غزة The Islamic University - Gaza
						Male ذكور Female إناث Total مجموع	جامعة بيت لحم Bethlehem University
						Male ذكور Female إناث Total مجموع	جامعة بيرزيت Birzeit University
						Male ذكور Female إناث Total مجموع	جامعة الخليل Hebron University
						Male ذكور Female إناث Total مجموع	جامعة القدس Al-Quds University
						Male ذكور Female إناث Total مجموع	جامعة القدس المفتوحة Al-Quds Open University
	6 6 12	5 5 10			5 4 9	Male ذكور Female إناث Total مجموع	جامعة النجاح الوطنية An-Najah National University

Table (33) - cont.

تابع جدول (33)

Education تأهيل المعلمين (تخصصات مختلفة) Teacher Training Program (Different Specializations)	أساليب تدريس اللغة الإنجليزية English Teaching Methods	أساليب تدريس العلوم Science Teaching Methods	أساليب تدريس الاجتماعيات Social Studies Teaching Methods	أساليب تدريس العربي Arabic Teaching Methods	أساليب تدريس الرياضيات Mathematics Teaching Methods	التربية		إسم الجامعة University Name
						الجنس Gender		
						Male ذكور		كلية التربية - غزة
						Female إناث		College of Education - Gaza
						Total مجموع		
		0		0	0	Male ذكور		كلية العلوم التربوية وكلية مجتمع المرأة
		11		21	12	Female إناث		College of Educational Science
		11		21	12	Total مجموع		& Women's Community College
		15		21	12	Male ذكور		كلية العلوم التربوية وكلية مجتمع رام الله
		0		0	0	Female إناث		College of Educational Science
		15		21	12	Total مجموع		& Ramallah Community College
						Male ذكور		بوليتكنيك فلسطين
						Female إناث		Palestine Polytechnic Institute
						Total مجموع		
	6	20		21	17	Male ذكور		المجموع
	6	16		21	16	Female إناث		Total
	12	36		42	33	Total مجموع		

تابع جدول (33)

Table (33) - cont.

التربية							الجنس Gender	إسم الجامعة University Name
مجموع التربية Education Total	تربية ابتدائية Elementary Education	اجتماعيات Social Science	علم نفس Psychology	الدراسات الإسلامية Islamic Studies	الدبلوم الخاص Special Diploma	الدبلوم العام General Diploma		
98				6		17	Male ذكور	جامعة الأزهر - غزة
129				14		13	Female إناث	Al- Azhar University - Gaza
227				20		30	Total مجموع	
116							Male ذكور	الجامعة الإسلامية - غزة
56							Female إناث	The Islamic University - Gaza
172							Total مجموع	
7							Male ذكور	جامعة بيت لحم
37							Female إناث	Bethlehem University
44							Total مجموع	
							Male ذكور	جامعة بيرزيت
							Female إناث	Birzeit University
							Total مجموع	
							Male ذكور	جامعة الخليل
							Female إناث	Hebron University
							Total مجموع	
							Male ذكور	جامعة القدس
							Female إناث	Al-Quds University
							Total مجموع	
225		41					Male ذكور	جامعة القدس المفتوحة
402		31					Female إناث	Al-Quds Open University
627		72					Total مجموع	
50			34				Male ذكور	جامعة النجاح الوطنية
54			39				Female إناث	An-Najah National University
104			73				Total مجموع	

Table (33) - cont.

تابع جدول (33)

التربية							الجنس Gender	إسم الجامعة University Name
مجموع التربية Education Total	تربية ابتدائية Elementary Education	اجتماعيات Social Science	علم نفس Psychology	الدراسات الإسلامية Islamic Studies	الدبلوم الخاص Special Diploma	الدبلوم العام General Diploma		
104 289 393							ذكور Male إناث Female مجموع Total	كلية التربية - غزة College of Education - Gaza
0 63 63	0 19 19						ذكور Male إناث Female مجموع Total	كلية العلوم التربوية وكلية مجتمع المرأة College of Educational Science & Women's Community College
77 0 77	29 0 29						ذكور Male إناث Female مجموع Total	كلية العلوم التربوية وكلية مجتمع رام الله College of Educational Science & Ramallah Community College
							ذكور Male إناث Female مجموع Total	بوليتكنيك فلسطين Palestine Polytechnic Institute
677 1030 1707	29 19 48	41 31 72	34 39 73	6 14 20		17 13 30	ذكور Male إناث Female مجموع Total	المجموع Total

توزيع الطلبة الخريجين من الجامعات الفلسطينية حسب الجنس والتخصص (التجارة وإدارة الفنادق) - 1997/1996

Distribution of Students Graduated from Palestinian Universities
by Gender and Field of Study (Commerce & Hotel Management) - 1996/1997

Table (34)

جدول (34)

Hotel Management		إدارة الفنادق		التجارة				الجنس Gender	إسم الجامعة University Name
إدارة مكاتب سياحية Tourist Office Management	إدارة الفنادق Hotel Management	مجموع التجارة Commerce Total	علوم سياسية Political Science	تسويق Marketing	اقتصاد Economics	إدارة أعمال Business Administration	محاسبة Accounting		
		47				20	27	Male ذكور	جامعة الأزهر - غزة Al- Azhar University - Gaza
		27				15	12	Female إناث	
		74				35	39	Total مجموع	
		84			10	30	44	Male ذكور	الجامعة الإسلامية - غزة The Islamic University of Gaza
		14			3	6	5	Female إناث	
		98			13	36	49	Total مجموع	
3	13	32				11	21	Male ذكور	جامعة بيت لحم Bethlehem University
19	9	28				18	10	Female إناث	
22	22	60				29	31	Total مجموع	
		142			25	79	38	Male ذكور	جامعة بيرزيت Birzeit University
		78			15	44	19	Female إناث	
		220			40	123	57	Total مجموع	
		1				0	1	Male ذكور	جامعة الخليل Hebron University
		2				1	1	Female إناث	
		3				1	2	Total مجموع	
								Male ذكور	جامعة القدس Al-Quds University
								Female إناث	
								Total مجموع	
		56		10	38		8	Male ذكور	جامعة القدس المفتوحة Al-Quds Open University
		17		2	10		5	Female إناث	
		73		12	48		13	Total مجموع	
		148	38		13	34	63	Male ذكور	جامعة النجاح الوطنية An-Najah National University
		98	14		9	41	34	Female إناث	
		246	52		22	75	97	Total مجموع	
3	13	510	38	10	86	174	202	Male ذكور	المجموع Total
19	9	264	14	2	37	125	86	Female إناث	
22	22	774	52	12	123	299	288	Total مجموع	

توزيع الطلبة الخريجين من الجامعات الفلسطينية حسب الجنس والتخصص (العلوم) - 1997/1996
Distribution of Students Graduated from Palestinian Universities
by Gender and Field of Study (Science) - 1996/1997

Table (35)

جدول (35)

العلوم												الجنس Gender	إسم الجامعة University Name
مجموع العلوم Science Total	هندسة الكترونية Electronic Engineering	علم الحاسوب Computer Science	ميكروبيولوجي/ كيمياء Microbiology/ Chemistry	جيولوجيا Geology	تصنيع غذائي Food Manufacturing	أحياء Biology	رياضيات / فيزياء Mathematics/ Physics	فيزياء Physics	رياضيات Math.	كيمياء Chemistry	تحاليل طبية Medical Laboratory		
22			5				5			12		Male ذكور	جامعة الأزهر - غزة Al- Azhar University - Gaza
31			26				0			5		Female إناث	
53			31				5			17		Total مجموع	
35				1		11		3	8	5	7	Male ذكور	الجامعة الإسلامية - غزة The Islamic University - Gaza
16				0		0		2	1	0	13	Female إناث	
51				1		11		5	9	5	20	Total مجموع	
21						4		5	5	7		Male ذكور	جامعة بيت لحم Bethlehem University
32						8		1	10	13		Female إناث	
53						12		6	15	20		Total مجموع	
55						26		0	13	16		Male ذكور	جامعة بيرزيت Birzeit University
39						27		1	8	3		Female إناث	
94						53		1	21	19		Total مجموع	
18						5			7	6		Male ذكور	جامعة الخليل Hebron University
22						5			10	7		Female إناث	
40						10			17	13		Total مجموع	
81	15	16			2	10		8	15	15		Male ذكور	جامعة القدس Al-Quds University
55	1	4			1	16		9	10	14		Female إناث	
136	16	20			3	26		17	25	29		Total مجموع	
79		79										Male ذكور	جامعة القدس المفتوحة Al-Quds Open University
45		45										Female إناث	
124		124										Total مجموع	
75		10				16		9	6	22	12	Male ذكور	جامعة النجاح الوطنية An-Najah National University
70		8				17		4	8	10	23	Female إناث	
145		18				33		13	14	32	35	Total مجموع	
386	15	105	5	1	2	72	5	25	54	83	19	Male ذكور	المجموع Total
310	1	57	26	0	1	73	0	17	47	52	36	Female إناث	
696	16	162	31	1	3	145	5	42	101	135	55	Total مجموع	

توزيع الطلبة الخريجين من الجامعات الفلسطينية حسب الجنس والتخصص (الهندسة) - 1997/1996

Distribution of Students Graduated from Palestinian Universities
by Gender and Field of Study (Engineering) - 1996/1997

جدول (36)

Table(36)

الهندسة						الجنس Gender	اسم الجامعة University Name
مجموع الهندسة Engineering Total	هندسة كهرباء Electrical Engineering	هندسة ميكانيك Mechanical Engineering	هندسة كهرباء وحاسوب Electrical & Comp. Engineering	هندسة معمارية Architecture	هندسة مدنية Civil Engineering		
						Male ذكور Female إناث Total مجموع	جامعة الأزهر - غزة Al- Azhar University - Gaza
25 8 33				11 8 19	14 0 14	Male ذكور Female إناث Total مجموع	الجامعة الإسلامية - غزة The Islamic University - Gaza
						Male ذكور Female إناث Total مجموع	جامعة بيت لحم Bethlehem University
94 24 118	34 1 35	24 1 25		11 10 21	25 12 37	Male ذكور Female إناث Total مجموع	جامعة بيرزيت Birzeit University
						Male ذكور Female إناث Total مجموع	جامعة الخليل Hebron University
						Male ذكور Female إناث Total مجموع	جامعة القدس Al-Quds University
						Male ذكور Female إناث Total مجموع	جامعة القدس المفتوحة Al-Quds Open University
37 35 72	7 1 8			10 16 26	20 18 38	Male ذكور Female إناث Total مجموع	جامعة النجاح الوطنية An-Najah National University
13 6 19		8 0 8	5 6 11			Male ذكور Female إناث Total مجموع	بوليتكنيك فلسطين Palestine Polytechnic Institute
169 73 242	41 2 43	32 1 33	5 6 11	32 34 66	59 30 89	Male ذكور Female إناث Total مجموع	المجموع Total

توزيع الطلبة الخريجين من الجامعات الفلسطينية حسب الجنس والتخصص (المهن الطبية والشريعة) - 1997/1996

Distribution of Students Graduated from Palestinian Universities
by Gender and Field of Study (Medical Professions & Sharee'a) - 1996/1997

Table (37)

جدول (37)

المهن الطبية	التربية	الصيدلة	دعوة وأصول دين	الحقوق	الشريعة والقانون	مجموع الحقوق	الشريعة	مجموع الحقوق	الجنس	إسم الجامعة
طب مخبري	مخبري	الصيدلة	أصول الدين	الحقوق	الشريعة والقانون	مجموع الحقوق	الشريعة	مجموع الحقوق	Gender	University Name
Medical Laboratory	Medical Laboratory	Pharmacy	Religions Principles	Law	Islamic Law & Law	Law	Islamic Law	Law		
		18		13	18	31		31	ذكور	جامعة الأزهر - غزة
		25		0	0	0		0	إناث	Al- Azhar University - Gaza
		43		13	18	31		31	مجموع	
			35				30		ذكور	الجامعة الإسلامية - غزة
			16				8		إناث	The Islamic University - Gaza
			51				38		مجموع	
									ذكور	جامعة بيت لحم
									إناث	Bethlehem University
									مجموع	
									ذكور	جامعة بيرزيت
									إناث	Birzeit University
									مجموع	
			13				48		ذكور	جامعة الخليل
			16				17		إناث	Hebron University
			29				65		مجموع	
			38					10	ذكور	جامعة القدس
			40					14	إناث	Al-Quds University
			78					24	مجموع	
									ذكور	جامعة القدس المفتوحة
									إناث	Al-Quds Open University
									مجموع	
			17				32		ذكور	جامعة النجاح الوطنية
			11				24		إناث	An-Najah National University
			28				56		مجموع	
			103				110		ذكور	مجموع
			83				49		إناث	Total
			186				159		مجموع	

توزيع الطلبة الخريجين من الجامعات الفلسطينية حسب الجنس والتخصص (الزراعة والفنون) - 1997/1996

Distribution of Students Graduated from Palestinian Universities
by Gender and Field of Study (Agriculture & Fine Arts) - 1996/1997

جدول (38)

Table(38)

Other Degrees			الفنون			الزراعة			الجنس Gender	إسم الجامعة University Name
شهادات أخرى	شهادات أخرى	شهادات أخرى	مجموع الفنون	فنون تشكيلية	علم الموسيقى	مجموع الزراعة	إنتاج حيواني وصحة الحيوان	إنتاج نباتي ووقاية نباتات		
شهادة التدريس Teaching Certificate	دبلوم التاهيل التربوي Teaching Diploma	دبلوم الترجمة Translation Diploma	مجموع الفنون Fine Arts Total	فنون تشكيلية Plastic Arts	علم الموسيقى Music	مجموع الزراعة Agriculture	إنتاج حيواني وصحة الحيوان Animal Production & Animal Health	إنتاج نباتي ووقاية نباتات Plant Production & Protection		
						15		15	Male ذكور	جامعة الأزهر - غزة
						0		0	Female إناث	Al- Azhar University - Gaza
						15		15	Total مجموع	
									Male ذكور	الجامعة الإسلامية - غزة
									Female إناث	The Islamic University - Gaza
									Total مجموع	
									Male ذكور	جامعة بيت لحم
									Female إناث	Bethlehem University
									Total مجموع	
5		1							Male ذكور	جامعة بيرزيت
19		4							Female إناث	Birzeit University
24		5							Total مجموع	
						10	1	9	Male ذكور	جامعة الخليل
						3	0	3	Female إناث	Hebron University
						13	1	12	Total مجموع	
									Male ذكور	جامعة القدس
									Female إناث	Al-Quds University
									Total مجموع	
	46					17	6	11	Male ذكور	جامعة القدس المفتوحة
	40					3	1	2	Female إناث	Al-Quds Open University
	86					20	7	13	Total مجموع	
			6	3	3	39	24	15	Male ذكور	جامعة النجاح الوطنية
			1	1	0	8	4	4	Female إناث	An-Najah National University
			7	4	3	47	28	19	Total مجموع	
5	46	1	6	3	3	81	31	50	Male ذكور	المجموع
19	40	4	1	1	0	14	5	9	Female إناث	Total
24	86	5	7	4	3	95	36	59	Total مجموع	

توزيع الطلبة الخريجين من الجامعات الفلسطينية حسب الجنس والتخصص (دراسات عليا) - 1997/1996

Distribution of Students Graduated from Palestinian Universities
by Gender and Field of Study (Graduate Studies) - 1996/1997

جدول (39)

Table (39)

ماجستير								الجنس Gender	إسم الجامعة University Name
أدارة في التمريض Nursing Administration	تمريض صحة الام Nursing Maternal Health	دراسات دولية International Studies	أساليب تدريس اللغة الإنجليزية English Language Teaching Methods	أساليب تدريس العلوم Science Teaching Methods	أساليب تدريس رياضيات Mathematics Teaching Methods	أساليب التدريس-تربية Teaching Methods-Education	تربية - عام Education		
								Male ذكور	جامعة الأزهر - غزة
								Female إناث	Al-Azhar University - Gaza
								Total مجموع	
							7	Male ذكور	الجامعة الإسلامية - غزة
							2	Female إناث	The Islamic University - Gaza
							9	Total مجموع	
								Male ذكور	جامعة بيت لحم
								Female إناث	Bethlehem University
								Total مجموع	
		2					2	Male ذكور	جامعة بيرزيت
		0					3	Female إناث	Birzeit University
		2					5	Total مجموع	
								Male ذكور	جامعة الخليل
								Female إناث	Hebron University
								Total مجموع	
9	0							Male ذكور	جامعة القدس
3	6							Female إناث	Al-Quds University
12	6							Total مجموع	
								Male ذكور	جامعة القدس المفتوحة
								Female إناث	Al-Quds Open University
								Total مجموع	
			1	2	1	2		Male ذكور	جامعة النجاح الوطنية
			2	0	0	2		Female إناث	An-Najah National University
			3	2	1	4		Total مجموع	
9	0	2	1	2	1	2	9	Male ذكور	المجموع
3	6	0	2	0	0	2	5	Female إناث	Total
12	6	2	3	2	1	4	14	Total مجموع	

تابع جدول (39)

Table (39) - cont.

ماجستير								الجنس Gender	إسم الجامعة University Name
مجموع الماجستير Master's Degree Total	هندسة مياه وبيئة Environmental Engineering	هندسة التشابيه Construction Engineering	فقه وتشريع Islamic Jurisprudence & Legislation	تاريخ آثار History/ Archaeology	لغة عربية Arabic Language	أحياء Biology	كيمياء Chemistry		
								Male ذكور Female إناث Total مجموع	جامعة الأزهر - غزة Al- Azhar University - Gaza
7 2 9								Male ذكور Female إناث Total مجموع	الجامعة الإسلامية - غزة The Islamic University - Gaza
								Male ذكور Female إناث Total مجموع	جامعة بيت لحم Bethlehem University
4 3 7								Male ذكور Female إناث Total مجموع	جامعة بيرزيت Birzeit University
								Male ذكور Female إناث Total مجموع	جامعة الخليل Hebron University
9 9 18								Male ذكور Female إناث Total مجموع	جامعة القدس Al-Quds University
								Male ذكور Female إناث Total مجموع	جامعة القدس المفتوحة Al-Quds Open University
28 15 43	2 0 2	3 0 3	7 0 7	5 1 6	2 0 2	0 5 5	3 5 8	Male ذكور Female إناث Total مجموع	جامعة النجاح الوطنية An-Najah National University
48 29 77	2 0 2	3 0 3	7 0 7	5 1 6	2 0 2	0 5 5	3 5 8	Male ذكور Female إناث Total مجموع	المجموع Total

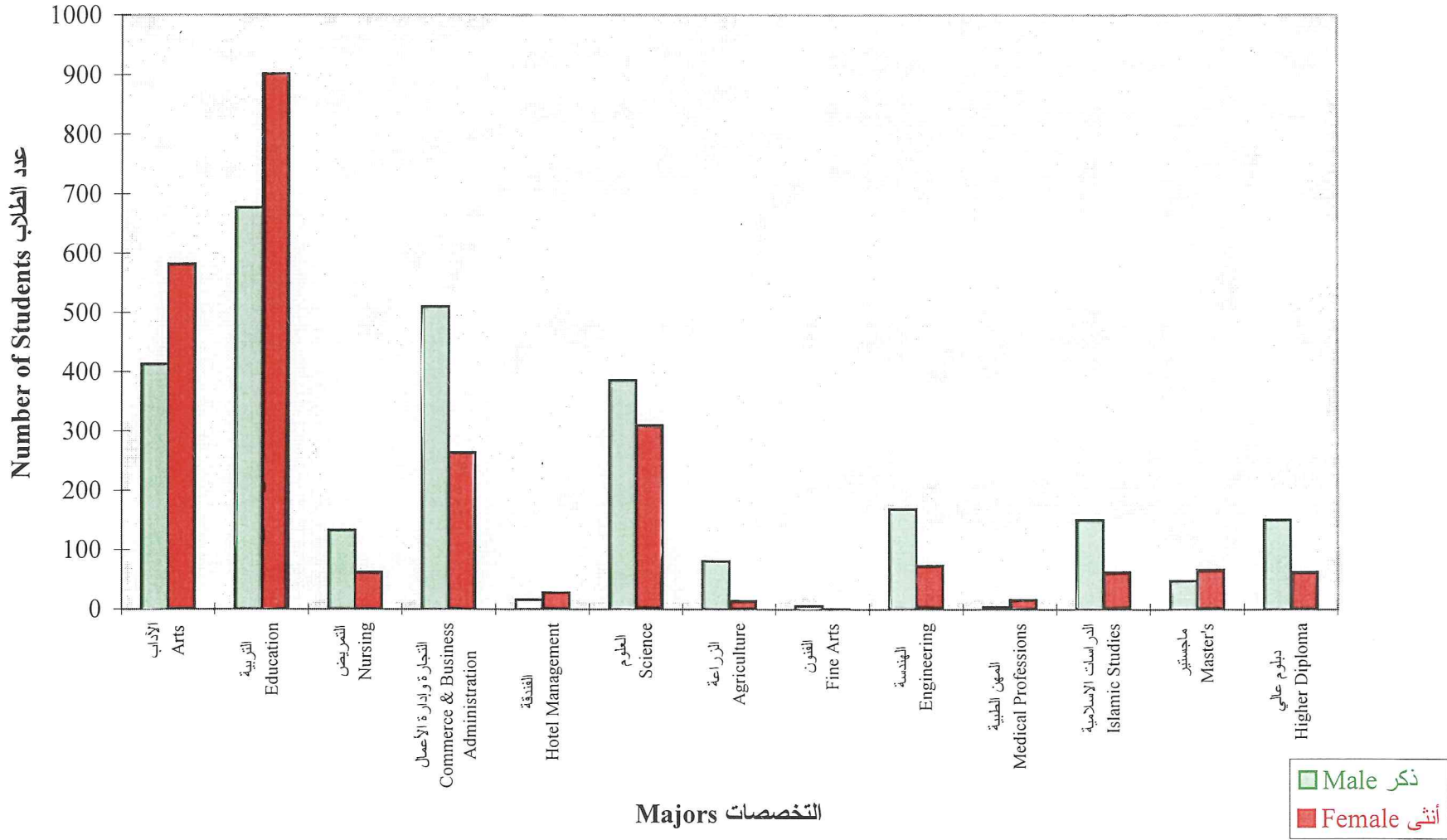
تابع جدول (39)

Table (39) - cont.

ديبلوم عالي											الجنس Gender	إسم الجامعة University Name	
High Diploma	القبالة القانونية	تمريض-غرف عمليات Nursing- Operation Rooms	تمريض حديثي الولادة Neonatal	تربية ثانوية-علوم Secondary Education-Science	تربية ثانوية-آداب Secondary Education-Arts	علم نفس Psychology	مناهج وطرق تدريس Curricula & Teaching Methods	أصول التربية Foundations of Education	تربية - عام Education	ديبلوم خاص - تربية Special Diploma Education			
مجموع الديبلوم العالي Higher Diploma Total	القبالة القانونية Midwifery	تمريض-غرف عمليات Nursing- Operation Rooms	تمريض حديثي الولادة Neonatal	تربية ثانوية-علوم Secondary Education-Science	تربية ثانوية-آداب Secondary Education-Arts	علم نفس Psychology	مناهج وطرق تدريس Curricula & Teaching Methods	أصول التربية Foundations of Education	تربية - عام Education	ديبلوم خاص - تربية Special Diploma Education	ذكور Male	إناث Female	مجموع Total
6										6	ذكور Male	إناث Female	7
1										1	ذكور Male	إناث Female	1
7										7	ذكور Male	إناث Female	7
78						5	11	3	59		ذكور Male	إناث Female	118
66						2	3	2	59		ذكور Male	إناث Female	118
144						7	14	5	118		ذكور Male	إناث Female	118
34	0		0	18	16						ذكور Male	إناث Female	144
100	7		8	29	56						ذكور Male	إناث Female	144
134	7		8	47	72						ذكور Male	إناث Female	144
											ذكور Male	إناث Female	
											ذكور Male	إناث Female	
											ذكور Male	إناث Female	
											ذكور Male	إناث Female	
5		5									ذكور Male	إناث Female	10
3		3									ذكور Male	إناث Female	6
8		8									ذكور Male	إناث Female	14
											ذكور Male	إناث Female	
											ذكور Male	إناث Female	
											ذكور Male	إناث Female	
											ذكور Male	إناث Female	
84						5	11	3	59	6	ذكور Male	إناث Female	118
67						2	3	2	59	1	ذكور Male	إناث Female	118
151						7	14	5	118	7	ذكور Male	إناث Female	118

شكل (7) المتخرجون من الجامعات الفلسطينية حسب التخصص والجنس

Figure (7) Graduates from Palestinian Universities by Major & Gender



جدول العامين

في الجامعات الفلسطينية

Table (40) - cont.

تابع جدول (40)

المجموع Total			الثانوية العامة وما دون Secondary & Less			دبلوم متوسط Diploma			بكالوريوس B.A.			دبلوم عالي Higher Diploma			ماجستير Master's			دكتوراه Ph.D			الوظيفة Position	إسم الجامعة University Name
المجموع T	أنثى F	ذكر M	المجموع T	أنثى F	ذكر M	المجموع T	أنثى F	ذكر M	المجموع T	أنثى F	ذكر M	المجموع T	أنثى F	ذكر M	المجموع T	أنثى F	ذكر M	المجموع T	أنثى F	ذكر M	Position	University Name
142	12	130				2	0	2	41	8	33				71	3	68	28	1	27	Teaching	كلية التربية - غزة
63	14	49	2	1	1	13	6	7	36	7	29				5	0	5	7	0	7	Administration	College of Education - Gaza
21	2	19	20	2	18	1	0	1	0						0			0			Services	
49	35	14	2	2	0	11	10	1	29	19	10	1	1	0	6	3	3	1	1	0	Teaching	كلية العلوم التربوية وكلية مجتمع المرأة
25	18	7	4	1	3	14	12	2	5	4	1				1	0	1	1	1	0	Administration	College of Educational Science & Women's Community College
38	14	24	34	13	21	4	1	3	0												Services	
25	4	21				1	1	0	9	1	8				12	1	11	3	1	2	Teaching	كلية العلوم التربوية وكلية مجتمع رام الله
15	0	15	2	0	2	3	0	3	7	0	7				2	0	2	1	0	1	Administration	College of Educational Science & Rammallah Community College
26	0	26	22	0	22	3	0	3	1	0	1				0			0			Services	
107	13	94	1	1	0	10	0	10	54	11	43				30	1	29	12	0	12	Teaching	بوليتكنيك فلسطين
88	16	72	5	2	3	51	11	40	25	3	22				4	0	4	3	0	3	Administration	Palestine Polytechnic Institute
65	4	61	65	4	61										0			0			Services	
1726	237	1489	5	5	0	39	18	21	275	71	204	4	3	1	605	90	515	798	50	748	Teaching	المجموع
1334	432	902	170	32	138	452	210	242	569	160	409	7	1	6	85	23	62	51	6	45	Administration	Total
732	121	611	656	77	579	41	27	14	29	13	16				6	4	2				Services	

Table (41) - Cont.

تابع جدول (41)

المجموع Total			الثانوية العامة وما دون Secondary & Less			دبلوم متوسط Diploma			بكالوريوس B.A.			دبلوم عالي Higher Diploma			ماجستير Master's			دكتوراه Ph.D			الوظيفة Position	إسم الجامعة University Name
أنثى T	ذكر F	مجموع M	أنثى T	ذكر F	مجموع M	أنثى T	ذكر F	مجموع M	أنثى T	ذكر F	مجموع M	أنثى T	ذكر F	مجموع M	أنثى T	ذكر F	مجموع M	أنثى T	ذكر F	مجموع M		
																		تدريس	إدارة	خدمات	كلية التربية - غزة College of Education - Gaza	
1	0	1							1	0	1							تدريس	إدارة	خدمات	كلية العلوم التربوية وكلية مجتمع المرأة College of Educational Science & Women's Community College	
																		تدريس	إدارة	خدمات	كلية العلوم التربوية وكلية مجتمع رام الله College of Educational Science & Ramallah Community College	
14	10	4	1	0	1	10	10	0				1	0	1	1	0	1	تدريس	إدارة	خدمات	بوليتكنيك فلسطين Palestine Polytechnic Institute	
489	53	436	1	0	1	19	13	6	57	16	41	5	0	5	238	19	219	تدريس	إدارة	خدمات	المجموع	
23	3	20	2	0	2	5	1	4	14	2	12				1	0	1	تدريس	إدارة	خدمات		
97	13	84	92	11	81	2	1	1	3	1	2											

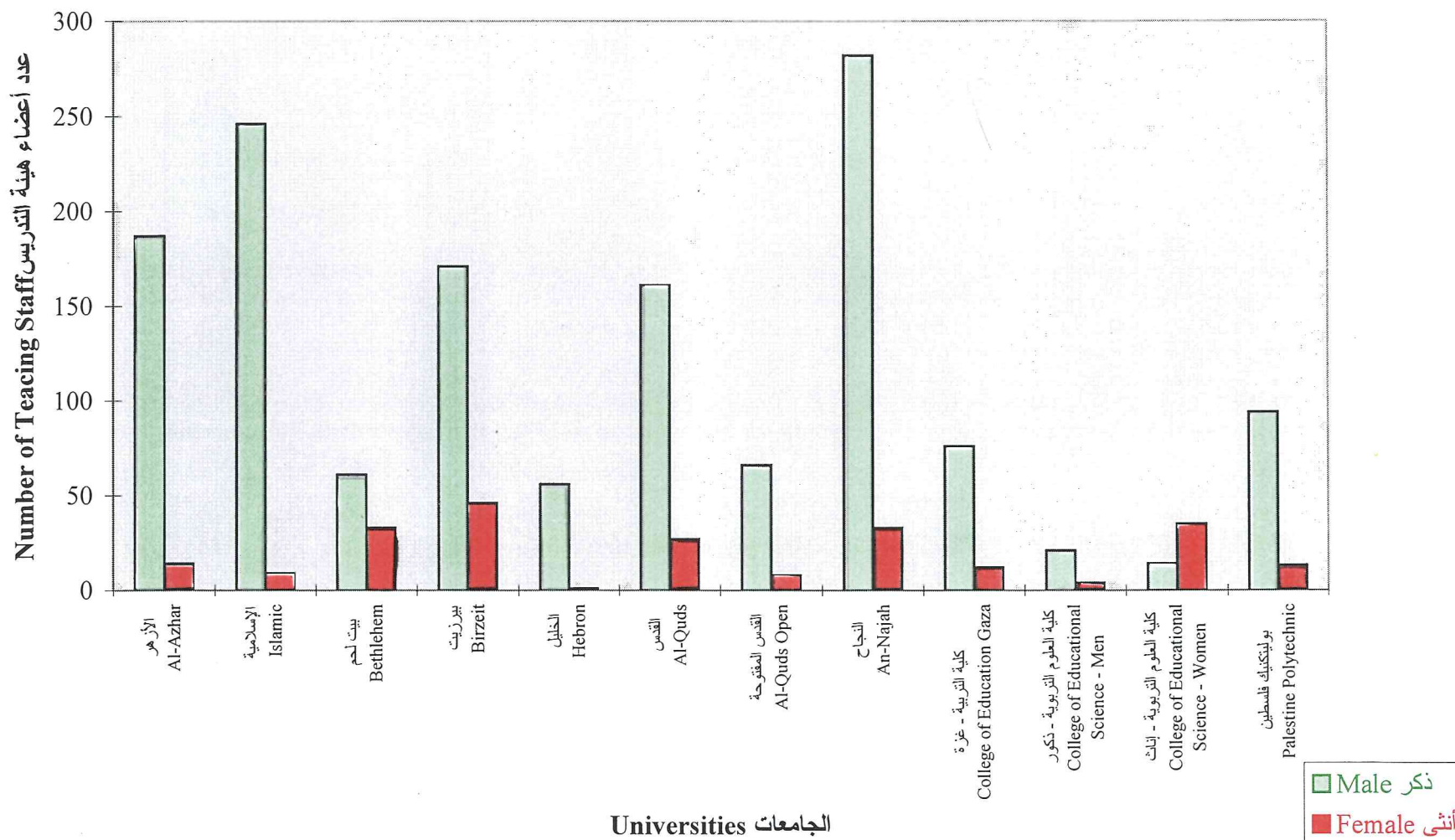
توزيع العاملين المبتعثين للدراسة من الجامعات الفلسطينية في الضفة الغربية وقطاع غزة حسب الدرجة العلمية المطلوبة والجنس
Distribution of Employees with Scholarships at Palestinian Universities by Degree Pursued and Gender

Table (42)

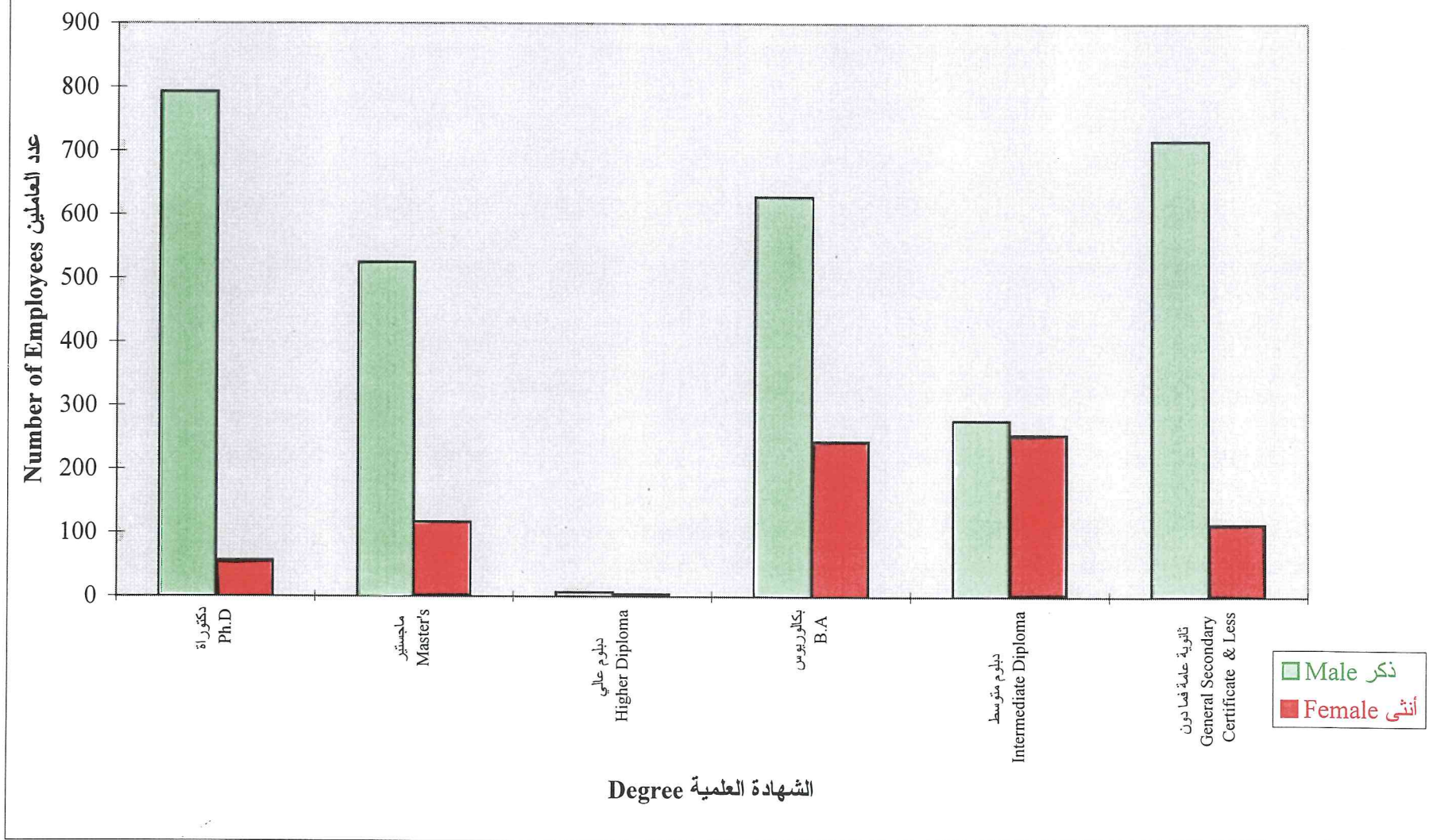
جدول (42)

Offered Degree			الدرجة العلمية			الدرجة العلمية			إسم الجامعة University Name
Total	المجموع	المجموع	ماجستير	Ph.D	المجموع	المجموع	المجموع	دكتوراه	
المجموع	أنثى	ذكر	المجموع	أنثى	ذكر	المجموع	أنثى	ذكر	
Total	Female	Male	Total	Female	Male	Total	Female	Male	
14	2	12	4	2	2	10	0	10	جامعة الأزهر - غزة Al- Azhar University - Gaza
24	0	24	11	0	11	13	0	13	الجامعة الإسلامية - غزة The Islamic University - Gaza
2	2	0				2	2	0	جامعة بيت لحم Bethlehem University
1	0	1				1	0	1	جامعة بيرزيت Birzeit University
									جامعة الخليل Hebron University
									جامعة القدس Al-Quds University
2	0	2				2	0	2	جامعة القدس المفتوحة Al-Quds Open University
5	2	3				5	2	3	جامعة النجاح الوطنية An-Najah National University
									كلية التربية - غزة College of Education - Gaza
2	1	1	2	1	1				كلية العلوم التربوية وكلية مجتمع المرأة College of Educational Science & Women's Community College
									كلية العلوم التربوية وكلية مجتمع رام الله College of Educational Science & Ramallah Community College
17	0	17	7	0	7	10	0	10	بوليتكنيك فلسطين Palestine Polytechnic Institute
67	7	60	24	3	21	43	4	39	المجموع Total

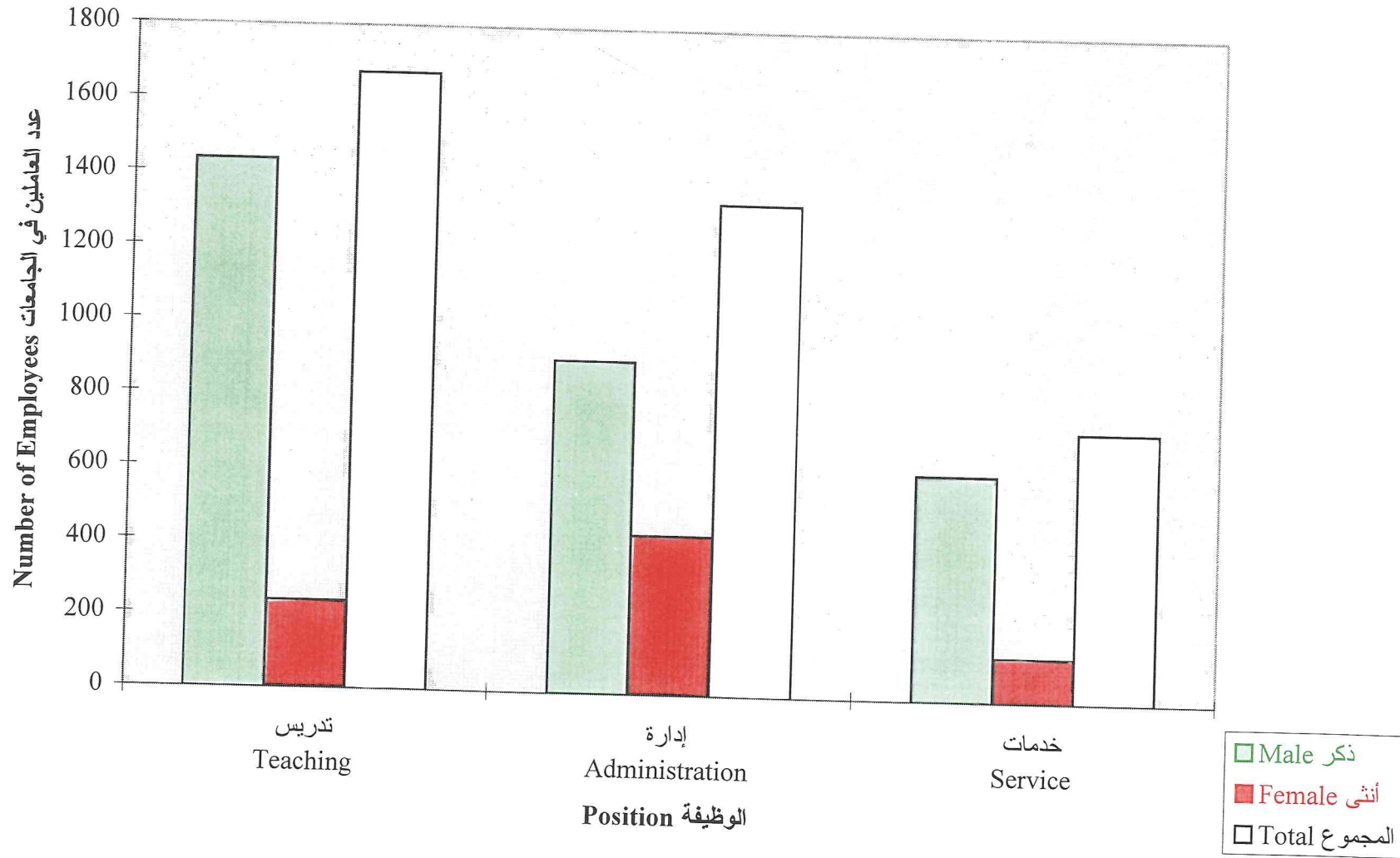
شكل (8) أعضاء هيئة التدريس المتفرغين في الجامعات الفلسطينية حسب الجنس
 Figure (8) Full Time Teaching Staff at Palestinian Universities by Gender



شكل (10) العاملون المتفرغون في الجامعات الفلسطينية حسب الشهادة العلمية والجنس
 Figure (10) Full Time Employees at Palestinian Universities by Degree & Gender



شكل (11) العاملون المتفرغون في الجامعات الفلسطينية حسب الوظيفة والجنس
 Figure (11) Full Time Employees at Palestinian Universities by Position & Gender



جداول المكتبات

في الجامعات الفلسطينية

توزيع محتويات المكتبات في الجامعات الفلسطينية حسب اللغة والمواد

Distribution of Library Contents at Palestinian Universities by Language and Materials

جدول (43)

Table (43)

جامعة النجاح الوطنية An - Najah National University	جامعة القدس المفتوحة Al - Quds Open University	جامعة القدس Al - Quds University	جامعة الخليل Hebron University	جامعة بيرزيت Birzeit University	جامعة بيت لحم Bethlehem University	الجامعة الإسلامية The Islamic University Gaza	جامعة الأزهر Al-Azhar University Gaza	المواد Materials	اللغة Language
47468	13338	41232	26800	34041	22851	51164	14200	Books Bulletins Journals Manuscripts Cassettes & Slides Others	لغة عربية Arabic Language
120		4513	40	1500	178	27		نشرات دوريات مخطوطات	
29	259	210	15	200		200		أشرطة وشرائح أخرى	
1		370	10		220	7			
48033	688	33202	14500	75600	35012	22220	5200	Books Bulletins Journals Manuscripts Cassettes & Slides Others	لغة انجليزية English Language
90		5613	42	1000	360	15		نشرات دوريات مخطوطات	
30	15	261	50	550	1908	1092		أشرطة وشرائح أخرى	
200	8	1164	700	2390		90	207	Books Bulletins Journals Manuscripts Cassettes & Slides Others	أخرى Others
4				17	35			نشرات دوريات مخطوطات أشرطة وشرائح أخرى	
95701	14034	75598	42000	112031	57863	73474	19607	Books Bulletins Journals Manuscripts Cassettes & Slides Others	المجموع Total
210		10126	82	2500	0	42		نشرات دوريات مخطوطات	
29	274	471	15	750	0	306		أشرطة وشرائح أخرى	
31		370	60	0	2128	1092			
180	28	1534	250	12	0	104	164	Reading Seats	مقاعد مطالعة
8442	10697	200	1956	42	320	300	11671	No. of Students	عدد الطلبة
8	1	2539	500	3863	1929	7709		No. of Spec. Workers	عدد العاملين المتخصصين
23	3	7	6	6	4	3		No. of Non Spec. Workers	عدد العاملين غير المتخصصين
11	1	16	6	16	10	34	9	Book / Student	كتاب للطلاب
47	382	30	21	29	30	10	2	Student / Seat	طالب للمقعد
		6	8	8	6	26	71		

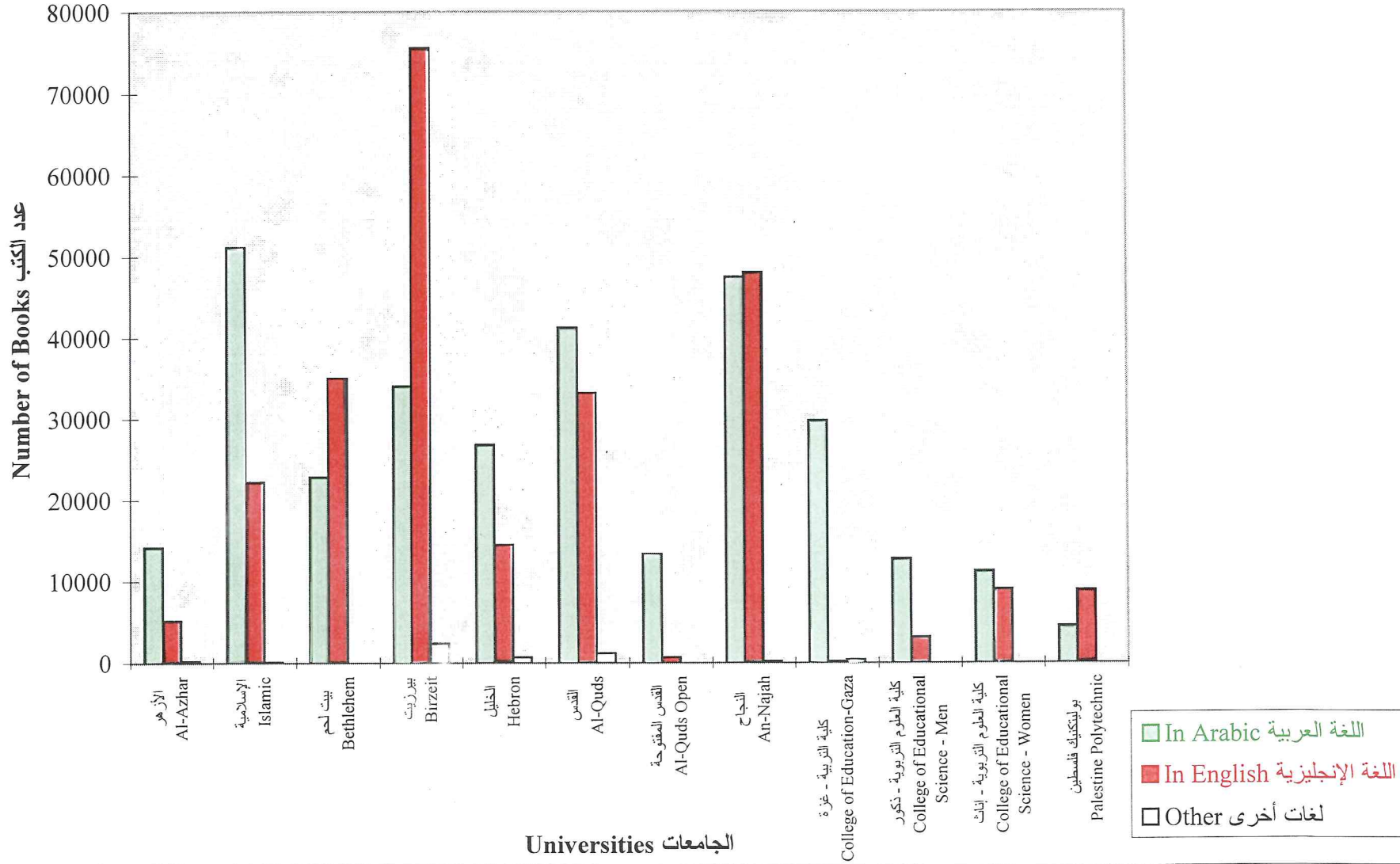
Table (43) - cont.

تابع جدول (43)

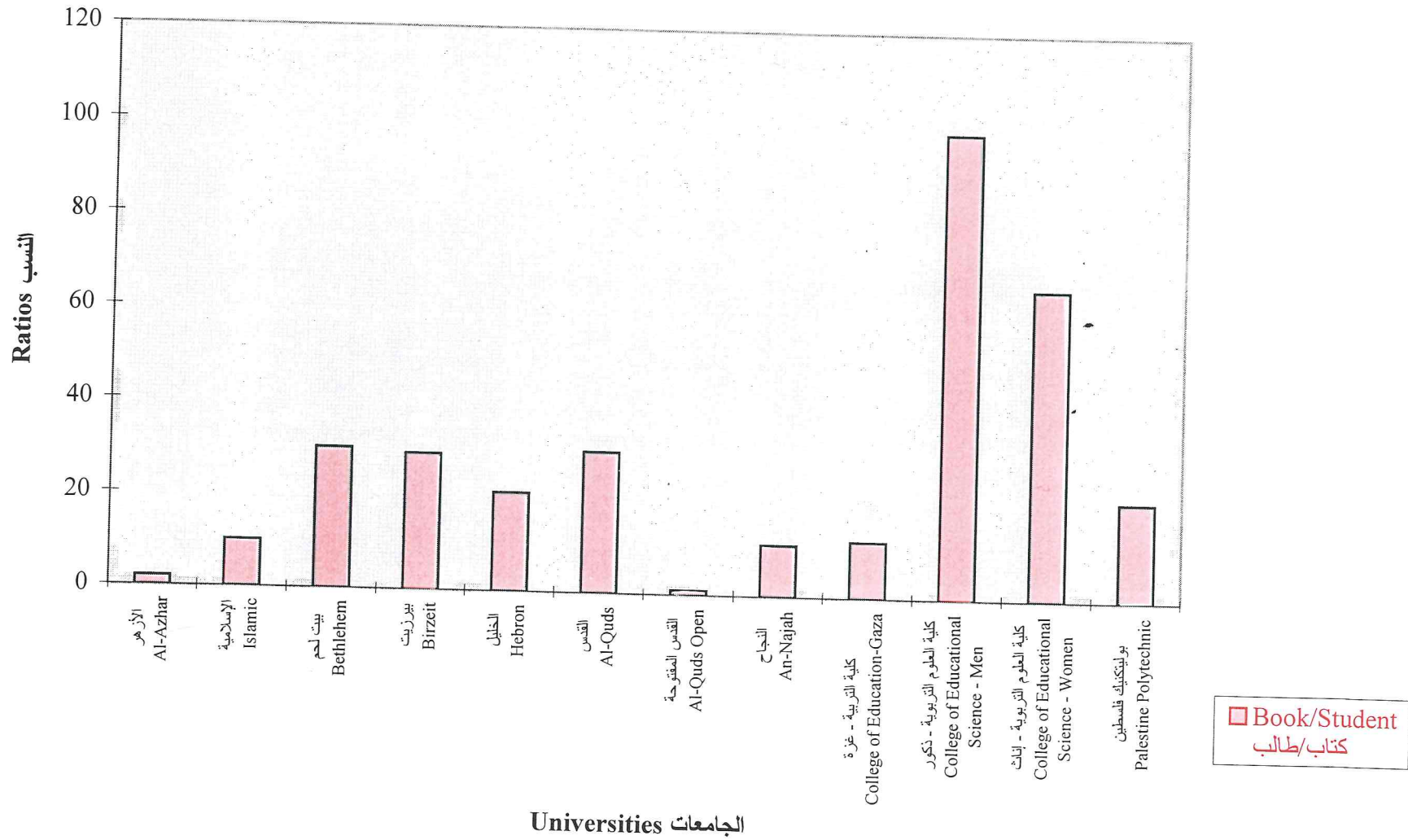
المجموع Total	بوليتكنيك فلسطين Palestine Polytechnic Institute	كلية العلوم التربوية وكلية مجتمع رام الله Rammallah Community College	كلية العلوم التربوية وكلية مجتمع المرأة Women's Community College	كلية التربية - غزة College of Education Gaza	المواد Materials	اللغة Language
309396	4500	12771	11242	29789	Books	لغة عربية
6296	195	7	4	50	Bulletins	كتب
1036	2	35	16	35	Journals	نشرات
483				91	Manuscripts	دوريات
1204	20	12	44	500	Cassettes & Slides	مخطوطات
346			129	9	Others	أشرطة وشرائح
255680	8900	3118	9007	200	Books	لغة انجليزية
6860	87		2	143	Bulletins	كتب
1502	11	1	40	41	Journals	نشرات
42				42	Manuscripts	دوريات
4624		9	114	7	Cassettes & Slides	مخطوطات
176					Others	أشرطة وشرائح
5137		1		377	Books	أخرى
56					Bulletins	كتب
42					Journals	نشرات
					Manuscripts	دوريات
					Cassettes & Slides	مخطوطات
					Others	أشرطة وشرائح
570213	13400	15890	20249	30366	Books	المجموع
13156	282	7	6	193	Bulletins	Total
2538	13	36	56	76	Journals	
525				133	Manuscripts	
5828	20	21	158	500	Cassettes & Slides	
522			129	16	Others	
2765	39	100	260	174	Reading Seats	مقاعد مطالعة
52427	651	160	307	2503	No. of Students	عدد الطلبة
40	3			6	No. of Spec. Workers	عدد العاملين المتخصصين
123		2	2	2	No. of Non Spec. Workers	عدد العاملين غير المتخصصين
11	21	99	66	12	Book / Student	كتاب للطلاب
19	17	2	1	14	Student / Seat	طالب للمقعد

شكل (12) الكتب في الجامعات الفلسطينية حسب اللغة

Figure (12) Libraries' Holdings at Palestinian Universities by Language



شكل (13) نسبة الكتب الى عدد الطلاب في الجامعات الفلسطينية
 Figure (13) Ratio of Books to Students at Palestinian Universities



الكليات

الفلسفة طينية

أسماء وعناوين الكليات الفلسطينية:

- 1- الكلية الإبراهيمية
ص.ب 19014 - القدس
ت: 02-6282098 ف: 02-6282925
- 2- كلية الأمة
بيت حنينا-القدس
ت: 02-5747013 ف: 02-5749013
- 3- كلية قلنديا
مخيم قلنديا - القدس
ت: 02-5836940 ف: 02-5833942
- 4- كلية التمريض
الخليل
ت: 02-2220382 ف: 02-2229247
- 5- كلية الروضة للعلوم المهنية
نابلس
ت: 09-2389325 ف: 09-23822882
- 6- الكلية العصرية
ص.ب 1069 - رام الله
ت/ف: 02-2953789
- 7- كلية العلوم الإسلامية
قلقيلية
ت/ف: 09-21940266
- 8- كلية العلوم والتكنولوجيا
ص.ب 8 - خان يونس/غزة
ت: 07-2854663 ف: 07-2853853
- 9- كلية فلسطين التقنية(العروب) الخليل
ص.ب 14 العروب-الخليل
ت: 02-2226346/7
- 10- كلية فلسطين التقنية /دير البلح
دير البلح-غزة
ت/ف: 07-2831171
- 11- كلية فلسطين التقنية للبنات/رام الله
رام الله
ت/ف: 02-2956525
- 12- كلية فلسطين التقنية(خضوري) طولكرم
ص.ب 7 طولكرم
ت: 09-671026 ف: 02-671073
- 13- كلية مجتمع المرأة
رام الله
ت/ف: 02-2956533/4
- 14- كلية رام الله للمعلمين
رام الله
ت: 02-2956423
- 15- كلية النجاح الوطنية
نابلس
ت: 09-2370042
- 16- بوليتكنيك فلسطين/الخليل
ص.ب 198 الخليل
ت: 02-2224978 ف: 02-2228912

تحليل بيانات الكليات الفلسطينية

لقد بلغ عدد الكليات الفلسطينية التي تمنح درجة الدبلوم 16 كلية وهي تقسم إلى ثلاثة أنواع من حيث الجهة المشرفة :

- كليات حكومية وتشرف عليها وزارة التعليم العالي
- كليات تابعة لوكالة الغوث
- كليات خاصة

هذه الكليات هي :

- | | |
|-----------------------------|--|
| وزارة التعليم العالي | 1. كلية فلسطين التقنية للبنات - رام الله |
| وزارة التعليم العالي | 2. كلية فلسطين التقنية - دير البلح |
| وزارة التعليم العالي | 3. كلية فلسطين التقنية - طولكرم |
| وزارة التعليم العالي | 4. كلية فلسطين التقنية - العروب |
| خاصة | 5. كلية الهندسة والتكنولوجيا - الخليل |
| خاصة | 6. كلية الخليل للتمريض |
| خاصة | 7. كلية العلوم والتكنولوجيا - خان يونس |
| خاصة | 8. الكلية الإبراهيمية |
| خاصة | 9. كلية الأمة |
| خاصة | 10. الكلية العصرية |
| خاصة | 11. كلية الروضة |
| خاصة | 12. كلية النجاح الوطنية |
| خاصة | 13. كلية العلوم الإسلامية - قلقيلية |
| وكالة الغوث وتشغيل اللاجئين | 14. كلية التدريب المهني - قلنديا |
| وكالة الغوث وتشغيل اللاجئين | 15. كلية مجتمع المرأة - رام الله |
| وكالة الغوث وتشغيل اللاجئين | 16. كلية رام الله للمعلمين |

٩٧/٩٧

أولاً : القبول في الكليات الفلسطينية

يبين جدول (44) أعداد طلبات الالتحاق المقدمة والطلبة الملتحقين فعلاً في الكليات الفلسطينية حسب الكلية والجنس، فقد بلغ عدد الطلبة الملتحقين في الكليات الفلسطينية 1897 طالباً منهم 853 من الذكور ويشكلون ما نسبته 44.97% من مجموع الطلبة الجدد في الكليات و 1044 من الإناث ويشكلن ما نسبته 55.03% من مجموع الطلبة الجدد في الكليات. ولقد كانت أعلى نسبة بين عدد الطلاب الملتحقين فعلاً وعدد طلبات الالتحاق المقدمة في كلية الامة حيث بلغت 79.62% وأقلها في كلية مجتمع المرأة حيث بلغت 29.84% مع العلم أن كلية تدريب قلنديا وكلية النجاح الوطنية وكلية الخليل للتمريض لم تشملها المقارنة لعدم توفر البيانات عن هذه الكليات.

ثانياً : الطلبة في الكليات الفلسطينية

تبين الجداول (45-48) توزيع الطلاب في الكليات الفلسطينية حسب الجنس والتخصص والمستوى والمنطقة الجغرافية وقد بلغ عدد الطلبة المسجلين في الكليات الفلسطينية 4299 طالباً منهم 1949 من الذكور، ويشكلون ما نسبته 45.3% و 2350 من الإناث ويشكلون ما نسبته 54.7% من مجموع الطلبة المسجلين في الكليات.

(أ) التوزيع حسب الطلبة الجدد

يبين جدول (45) توزيع الطلاب الجدد في الكليات الفلسطينية حسب الجنس والتخصص وقد كانت أعلى نسبة تسجيل في كلية العلوم والتكنولوجيا-خان يونس حيث شكلت 16.87% من مجموع الطلبة الجدد المسجلين في الكليات وأقلها في الكلية العصرية حيث شكلت 2.16% من مجموع الطلبة المسجلين في الكليات.

(ب) التوزيع حسب التخصصات

يبين جدول (46) توزيع الطلاب في الكليات الفلسطينية حسب الجنس والتخصص وقد كانت أعلى نسبة طلبة في الأعمال الإدارية والمالية حيث شكلت 34.5% من مجموع الطلبة المسجلين في الكليات وأقلها في العمل الاجتماعي حيث شكلت 1.1% من مجموع الطلبة المسجلين في الكليات.

(ج) التوزيع حسب المستوى

يبين جدول (47) توزيع الطلاب في الكليات الفلسطينية حسب الجنس والمستوى فقد بلغ عدد طلبة السنة الأولى في مختلف التخصصات 2455 طالباً، ويشكلون ما نسبته 57.1% من مجموع الطلبة المسجلين في الكليات، أما طلبة السنة الثانية، فقد بلغ 1844 طالباً ويشكلون ما نسبته 42.9% من مجموع الطلبة المسجلين في الكليات.

(د) التوزيع حسب المناطق الجغرافية

يبين جدول (48) توزيع الطلاب في الكليات الفلسطينية حسب الجنس والمنطقة الجغرافية، فقد بلغ عدد الطلاب المسجلين من القدس في الكليات 333 طالباً يشكلون ما نسبته 7.7% وأعلى نسبة كانت لطلاب غزة ، حيث بلغت 28.5% من مجموع الطلبة المسجلين في الكليات.

ثالثاً : نسبة الطلبة الى أعضاء هيئة التدريس

يبين جدول (55) نسبة الطلبة الى أعضاء هيئة التدريس في الكليات الفلسطينية ، فقد كانت أعلى نسبة في كلية العلوم والتكنولوجيا-خان يونس ، حيث كانت 22 طالباً لكل عضو هيئة تدريس وأقلها في بوليتكنيك فلسطين حيث كانت 5 طلاب لكل عضو هيئة تدريس .

٩٧٩٧

رابعاً : المتخرجون من الكليات الفلسطينية

يبين جدول (56 - 61) أعداد المتخرجين من الكليات الفلسطينية حسب الكلية والامتحان الشامل والتخصص حيث كانت أعلى نسبة للخريجين في الأعمال الادارية والمالية بفروعها المختلفة ، حيث شكلت ما نسبته 42.24% يليه التخصص الأكاديمي بفروعه المختلفة حيث شكلت ما نسبته 20.24%، يليه تخصص الحاسوب بفروعه المختلفة حيث شكلت ما نسبته 14.07%، يلي ذلك المهن الطبية بفروعها المختلفة حيث شكلت ما نسبته 8.13%، ثم المهن الهندسية بفروعها المختلفة حيث شكل ما نسبته 8.06%، يليه التخصص المهني بفروعه المختلفة حيث شكل ما نسبته 4.35%، وأخيراً العمل الاجتماعي بفروعه المختلفة حيث شكل ما نسبته 2.91% .

خامساً : العاملون في الكليات الفلسطينية

يبين جدول (62) توزيع العاملين المتفرغين في الكليات الفلسطينية حسب الكلية والوظيفة وأعلى شهادة والجنس ، فقد بلغ عدد العاملين بالتدريس 366 شخصاً منهم 261 من الذكور ويشكلون ما نسبته 71.3% من مجموع العاملين بالتدريس و 105 من الإناث ويشكلن ما نسبته 28.7% من مجموع العاملين بالتدريس. أما عدد العاملين في الإدارة فبلغ 325 شخصاً منهم 216 من الذكور ، ويشكلون ما نسبته 66.5% من مجموع العاملين في الإدارة و 109 من الإناث ويشكلن ما نسبته 33.5% من مجموع العاملين في الإدارة، أما العاملين في الخدمات فبلغ عددهم 212 شخصاً منهم 178 من الذكور ، ويشكلون ما نسبته 83.9% من مجموع العاملين في الخدمات و 34 من الإناث ويشكلن ما نسبته 16.1% من مجموع العاملين في الخدمات.

لقد بلغ عدد العاملين في التدريس الذين يحملون شهادة الدكتوراة 18 شخصاً كلهم من الذكور ، ويشكلون ما نسبته 4.9% من مجموع العاملين في التدريس، وكان عدد الذين يحملون شهادة الماجستير 91 شخصاً، ويشكلون ما نسبته 24.9% من مجموع العاملين في التدريس منهم 79 من الذكور و 12 من الإناث ، وكان عدد الذين يحملون شهادة الدبلوم العالي 4 ويشكلون ما 1.1% من مجموع العاملين في التدريس، وكان عدد الذين يحملون شهادة البكالوريوس فما دون 253 ويشكلون ما نسبته 69.1% من مجموع العاملين في التدريس منهم 161 من الذكور و 92 من الإناث .

يبين جدول (63) توزيع العاملين غير المتفرغين في الكليات الفلسطينية حسب الكلية والوظيفة وأعلى شهادة والجنس، فقد بلغ عدد العاملين بالتدريس 53 شخصاً منهم 45 من الذكور ويشكلون ما نسبته 84.9% من مجموع العاملين في التدريس و 8 من الإناث ويشكلن ما نسبته 15.1% من مجموع العاملين في التدريس، أما عدد العاملين في الإدارة فبلغ ذكراًين.

وتم توزيع الموظفين تبعاً للشهادة العلمية، حيث بلغ عدد العاملين لشهادة الدكتوراة في التدريس 8 أشخاص كلهم من الذكور، ويشكلون ما نسبته 15.1% من مجموع العاملين غير المتفرغين في التدريس، وكان حاملوا شهادة الماجستير 6 أشخاص ويشكلون ما نسبته 11.3% من مجموع العاملين غير المتفرغين في التدريس كلهم من الذكور ، أما حاملي شهادة الدبلوم العالي فكانوا 2 من الذكور فقط ويشكلون ما نسبته 3.8% من مجموع العاملين غير المتفرغين في التدريس، اما حاملي شهادة البكالوريوس فبلغ عددهم 36 ويشكلون ما نسبته 67.9% من مجموع العاملين غير المتفرغين في التدريس، منهم 29 من الذكور و 7 من الإناث .

سادساً : المكتبات في الكليات الفلسطينية

يبين جدول (64) محتويات المكتبات في الكليات الفلسطينية حسب اللغة والمواد بالإضافة إلى بعض النسب كنسبة الكتب الى عدد الطلاب وعدد الطلاب الى عدد المقاعد . فقد قدر مجموع الكتب التي تحتويها مكتبات الكليات بحوالي 94719 كتاباً مؤلفاً باللغة العربية و 37603 كتاباً مؤلفاً باللغة الإنجليزية و 326 كتاباً مؤلفاً بلغات أخرى. وكانت أعلى نسبة بين الكتب والطلاب في الكلية العصرية حيث كانت 204 كتاباً لكل طالب وأقل نسبة في كلية فلسطين التقنية (العروب) حيث بلغت كتاباً واحداً لكل طالب . وكانت أقل نسبة بين عدد الطلبة والمقاعد في مكتبة كلية فلسطين التقنية (دير البلح) حيث كانت مقعداً واحداً لكل 83 طالب، وأعلى نسبة في كلية مجتمع رام الله، حيث بلغت مقعداً واحداً لكل طالب.

جدول الظائفة

فئ الكلفاء الفلصفاء طائففة

عدد طلبات الإلتحاق المقدمة والطلبة الملتحقين فعلاً في الكليات الفلسطينية
حسب الجنس

Number of Application Forms & Students Enrolled at Palestinian Colleges
by Gender

Table (44)

جدول (44)

عدد الطلبة الملتحقين فعلاً			عدد طلبات الإلتحاق المقدمة			الكلية
Number of Enrolled Students			Number of Application Forms			
المجموع	أنثى	ذكر	المجموع	أنثى	ذكر	College
Total	Female	Male	Total	Female	Male	
77	67	10	143	119	24	الكلية الإبراهيمية Ibrahimieh Community College
125	109	16	157	125	32	كلية الأمة Al-Ummah Community College
						كلية تدريب قلنديا Kalandia Training College
						كلية الخليل للتمريض College of Nursing - Hebron
104	43	61	218	123	95	كلية الروضة Al-Rawdah Technical Community College
41	17	24	126	56	70	الكلية العصرية Modern Community College
						كلية العلوم الإسلامية - قلقيلية College of Islamic Science - Kalkelia
320	143	177	523	204	319	كلية العلوم والتكنولوجيا (خان يونس) College of Science and Technology (Khan Younis)
127	67	60	269	135	134	كلية فلسطين التقنية - العروب Palestine Technical College (Al-Arroub)

تابع جدول (44)

Table (44) - cont.

عدد الطلبة الملتحقين فعلاً			عدد طلبات الالتحاق المقدمة			إسم الكلية
Number of Enrolled Students			Number of Application Forms			College Name
المجموع	أنثى	ذكر	المجموع	أنثى	ذكر	
Total	Female	Male	Total	Female	Male	
247	108	139	451	172	279	كلية فلسطين التقنية-دير البلح Palestine Technical College (Deir El Balah)
115	115	0	183	183	0	كلية فلسطين التقنية - رام الله Palestine Technical College (Ramallah)
171	70	101	260	105	155	كلية فلسطين التقنية - طولكرم Palestine Technical College (Tulkarem)
231	231	0	774	774	0	كلية مجتمع المرأة Women's Community College
65	0	65	177	0	177	كلية مجتمع رام الله Ramallah Community College
						كلية النجاح الوطنية An-Najah National Community College
274	74	200	700	273	427	بوليتكنيك فلسطين Palestine Polytechnic Institute
1897	1044	853	3981	2269	1712	المجموع Total

توزيع الطلبة الجدد في الكليات الفلسطينية حسب
الجنس والتخصص

Distribution of New Students at Palestinian Colleges by
Gender and Major

Table (45)

جدول (45)

الكلية العصرية Modern Community College			كلية الروضة Al-Rawdah Technical Community College			كلية الخليل للتمريض College of Nursing Hebron			كلية تدريب قلنديا Kalandia Training College			كلية الأمة Al-Ummah Community College			الكلية الإبراهيمية Ibrahimieh Community College			التخصصات Specialization
المجموع Total	أنثى Female	ذكر Male	المجموع Total	أنثى Female	ذكر Male	المجموع Total	أنثى Female	ذكر Male	المجموع Total	أنثى Female	ذكر Male	المجموع Total	أنثى Female	ذكر Male	المجموع Total	أنثى Female	ذكر Male	
28	11	17	19	5	14				90	75	15	40	30	10				الأعمال الإدارية والمالية
									21	20	1	37	37	0				الأقسام المهنية
6	2	4	27	15	12				14	14	0							الأكاديمي
			13	0	13													التمريض
																		الحاسوب
																		العمل الإجتماعي
																		الفندقة
																		الفنون التطبيقية
7	4	3	45	23	22													المهن التربوية
																		المهن الطبية المساعدة
																		المهن الهندسية
41	17	24	104	43	61				125	109	16	77	67	10				Total
																		المجموع

تابع جدول (45)

le (45) - cont.

كلية فلسطين التقنية/طر stine Technical College Tulkarem		كلية فلسطين التقنية/رام الله Palestine Technical College Ramallah			كلية فلسطين التقنية/دير البلح Palestine Technical College Der El-Blah			كلية فلسطين التقنية/العروب Palestine Technical College - Al-Arroub			كلية العلوم والتكنولوجيا (خان يونس) College of Science and Technology (Khan Younis)			كلية العلوم الإسلامية College of Islamic Science - Kalkelia			التخصصات
ذكر Male	أنثى Female	المجموع Total	ذكر Male	أنثى Female	المجموع Total	ذكر Male	أنثى Female	المجموع Total	ذكر Male	أنثى Female	المجموع Total	ذكر Male	أنثى Female	المجموع Total	Specialization		
21	13				73	57	16	72	42	30	175	84	91		الأعمال الإدارية والمالية		
12	47	66	66	0											Business & Finance		
21	9	49	49	0	40	25	15	31	19	12	72	29	43		Vocational		
					35	2	33								Academic Studies		
13	5				65	18	47	24	6	18					Nursing		
											48	25	23		Computer Science		
3	27				34	6	28				25	5	20		Social Work		
70	101	115	115	0	247	108	139	127	67	60	320	143	177		Hotel Management		
															Applied Arts		
															Educational Professions		
															Medical Professions		
															Engineering Professions		
															Total		
															المجموع		

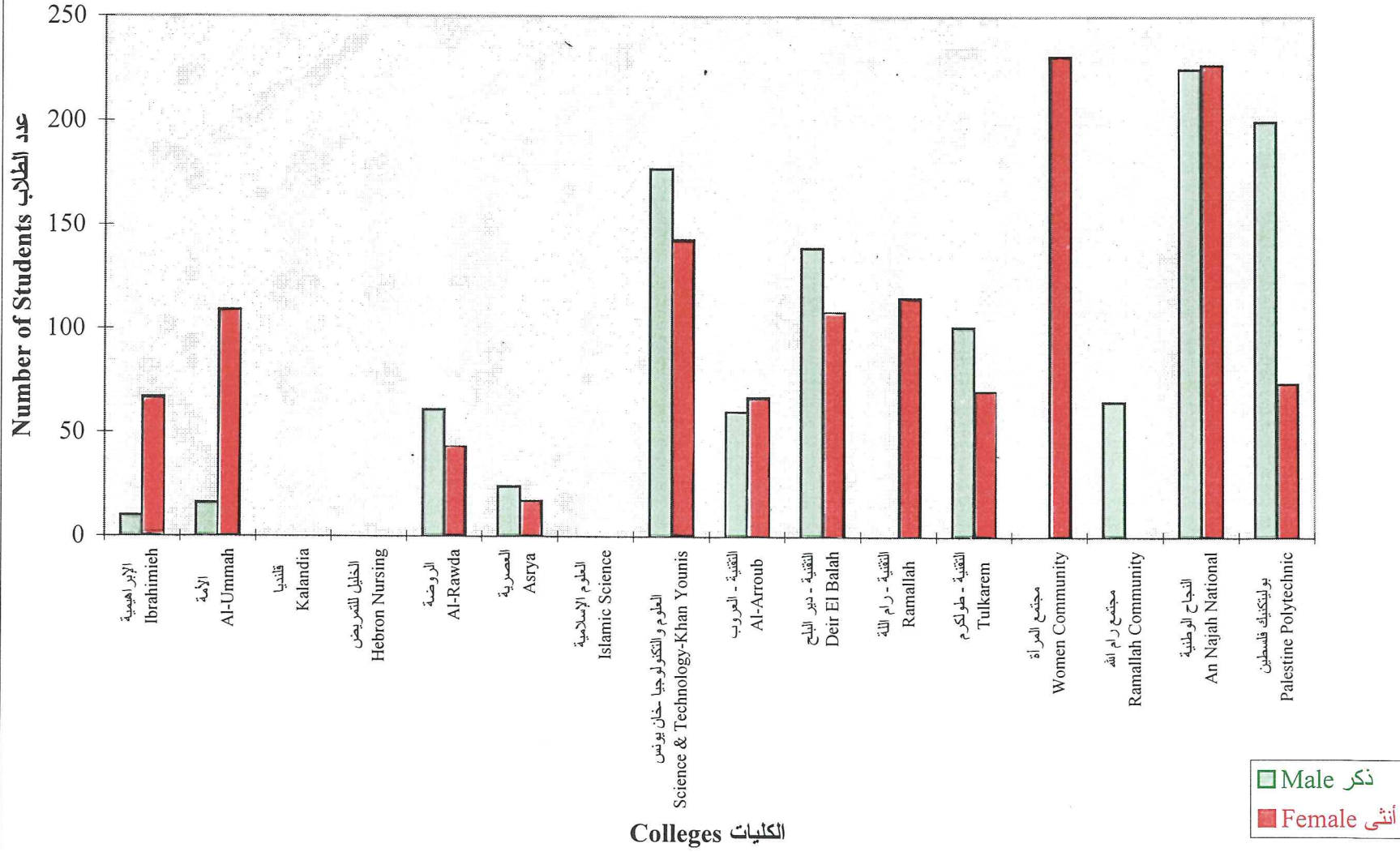
Table (45) - cont.

تابع جدول (45)

المجموع Total	بوليتكنيك فلسطين Palestine Polytechnic Institute			كلية النجاح الوطنية An-Najah National Community College			كلية مجتمع رام الله Ramallah Community College			كلية مجتمع المرأة Women's Community College			التخصصات Specialization			
	المجموع Total	أنثى Female	ذكر Male	المجموع Total	أنثى Female	ذكر Male	المجموع Total	أنثى Female	ذكر Male	المجموع Total	أنثى Female	ذكر Male				
903	517	386		284	144	140	40	0	40	48	48	0	Business & Finance	الأعمال الإدارية والمالية		
65	65	0								65	65	0	Vocational	الأقسام المهنية		
258	210	48		36	36	0				39	39	0	Academic Studies	الأكاديمي		
431	263	168	72	47	25	56	25	31	17	0	17	0	Nursing	التدريب		
48	2	46								17	17	0	Computer Science	الحاسوب		
170	63	107	63	26	37								Social Work	العمل الإجتماعي		
3	2	1											Hotel Management	الفندقة		
177	125	52				3	2	1					Applied Arts	الفنون التطبيقية		
294	24	270	139	1	138	15	11	4					Educational Professions	المهن التربوية		
2349	1271	1078	274	74	200	58	9	49	8	0	8	62	62	0	Medical Professions	المهن الطبية المساعدة
													Engineering Professions	المهن الهندسية		
2349	1271	1078	274	74	200	452	227	225	65	0	65	231	231	0	Total	المجموع

*

شكل (14) الطلبة الجدد الملتحقين فعلاً في الكليات الفلسطينية حسب الجنس
 Figure (14) New Students Enrolled at Palestinian Colleges by Gender



توزيع الطلبة في الكليات الفلسطينية حسب
الجنس والتخصص

Distribution of Students at Palestinian Colleges by
College Name, Gender and Field of Study

جدول (46)

Table (46)

الكلية العصرية Modern Community College			كلية الروضة Al-Rawdah Technical Community College			كلية الخليل للتمريض College of Nursing Hebron			كلية تدريب قلنديا Kalandia Training College			كلية الأمة Al-Ummah Community College			الكلية الإبراهيمية Ibrahimieh Community College			التخصصات
المجموع	أنثى	ذكر	المجموع	أنثى	ذكر	المجموع	أنثى	ذكر	المجموع	أنثى	ذكر	المجموع	أنثى	ذكر	المجموع	أنثى	ذكر	
Total	Female	Male	Total	Female	Male	Total	Female	Male	Total	Female	Male	Total	Female	Male	Total	Female	Male	
48	19	29	37	19	18							159	144	15	70	56	14	الأعمال الإدارية والمالية
5	4	1	9	9	0							50	49	1	75	75	0	الأقسام المهنية
			35	14	21	55	34	21										الأكاديمي
9	4	5	31	18	13							24	24	0				التمريض
			13	0	13													الحاسوب
																		العمل الإجتماعي
																		الفندقة
																		الفنون التطبيقية
18	9	9	25	16	9													المهن التربوية
																		المهن الطبية المساعدة
																		المهن الهندسية
80	36	44	150	76	74	55	34	21				233	217	16	145	131	14	Total
																		المجموع

تابع جدول (46)

ble (46) - cont.

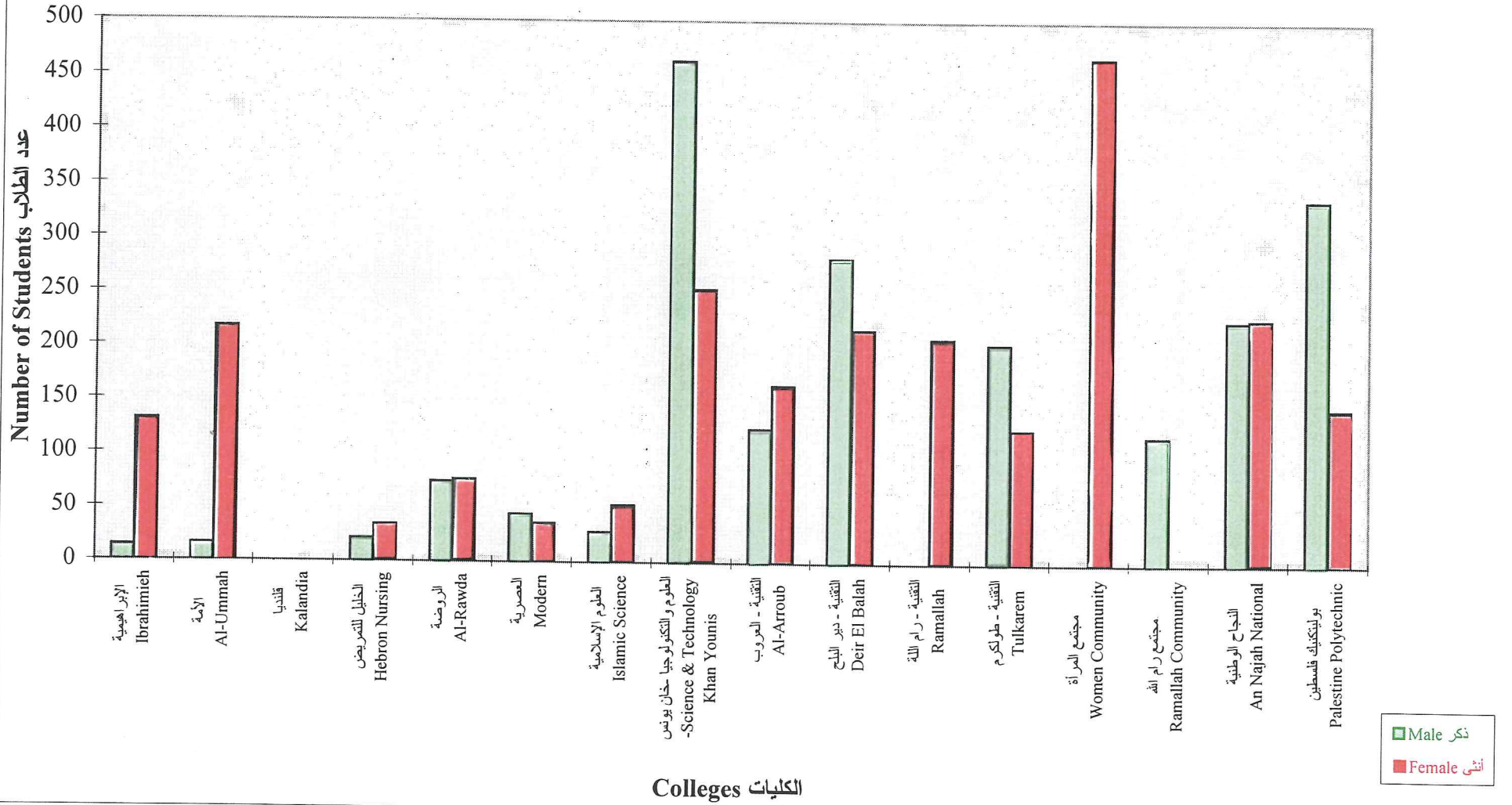
كلية فلسطين التقنية/طولكرم			كلية فلسطين التقنية/رام الله			كلية فلسطين التقنية/دير البلح			كلية فلسطين التقنية/العروب			كلية العلوم والتكنولوجيا (خان يونس)			كلية العلوم الإسلامية			التخصصات
Palestine Technical College Tulkarem			Palestine Technical College Ramallah			Palestine Technical College Der El-Blah			Palestine Technical College - Al-Arroub			College of Science and Technology (Khan Younis)			College of Islamic Science - Kalkelia			
المجموع	أنثى	ذكر	المجموع	أنثى	ذكر	المجموع	أنثى	ذكر	المجموع	أنثى	ذكر	المجموع	أنثى	ذكر	المجموع	أنثى	ذكر	Specialization
Total	Female	Male	Total	Female	Male	Total	Female	Male	Total	Female	Male	Total	Female	Male	Total	Female	Male	
9	35	24				144	115	29	142	90	52	400	151	249				الأعمال الإدارية والمالية
3	12	81	110	110	0										53	53	0	Business & Finance
4	26	18	71	71	0	107	47	60	61	37	24	168	53	115				Vocational
						71	9	62							28	0	28	Academic Studies
5	22	13				115	33	82	52	13	39							Nursing
4	26	28	27	27	0				33	24	9							Computer Science
												78	42	36				Social Work
2	3	39				61	12	49				70	7	63				Hotel Management
17	124	203	208	208	0	498	216	282	288	164	124	716	253	463	81	53	28	Applied Arts
																		Educational Professions
																		Medical Professions
																		Engineering Professions
																		Total

Table (46) - cont.

تابع جدول (46)

المجموع			بوليتكنيك فلسطين			كلية النجاح الوطنية			كلية مجتمع رام الله			كلية مجتمع المرأة			التخصصات	
Total			Palestine Polytechnic Institute			An-Najah National Community College			Ramallah Community College			Women's Community College				
المجموع	أنثى	ذكر	المجموع	أنثى	ذكر	المجموع	أنثى	ذكر	المجموع	أنثى	ذكر	المجموع	أنثى	ذكر	Specialization	
Total	Female	Male	Total	Female	Male	Total	Female	Male	Total	Female	Male	Total	Female	Male		
1485	846	639				279	140	139	70	0	70	77	77	0	Business & Finance	الأعمال الإدارية والمالية
145	127	18							18	0	18	127	127	0	Vocational	الأقسام المهنية
506	423	83				37	37	0				74	74	0	Academic Studies	الأكاديمي
90	48	42													Nursing	التمريض
778	431	347	141	91	50	56	24	32	30	0	30	36	36	0	Computer Science	الحاسوب
46	18	28										18	18	0	Social Work	العمل الإجتماعي
84	9	75													Hotel Management	الفندقة
318	120	198	116	52	64										Applied Arts	الفنون التطبيقية
117	79	38				3	2	1							Educational Professions	المهن التربوية
261	203	58				15	11	4				125	125	0	Medical Professions	المهن الطبية المساعدة
469	46	423	224	1	223	62	13	49				10	10	0	Engineering Professions	المهن الهندسية
4299	2350	1949	481	144	337	452	227	225	118	0	118	467	467	0	Total	المجموع

شكل (15) الطلبة في الكليات الفلسطينية حسب الجنس
Figure (15) Students at Palestinian Colleges by Gender



توزيع الطلبة في الكليات الفلسطينية حسب
الجنس والمستوى

Distribution of Students at Palestinian Colleges
by Gender and Level

جدول (47)

Table (47)

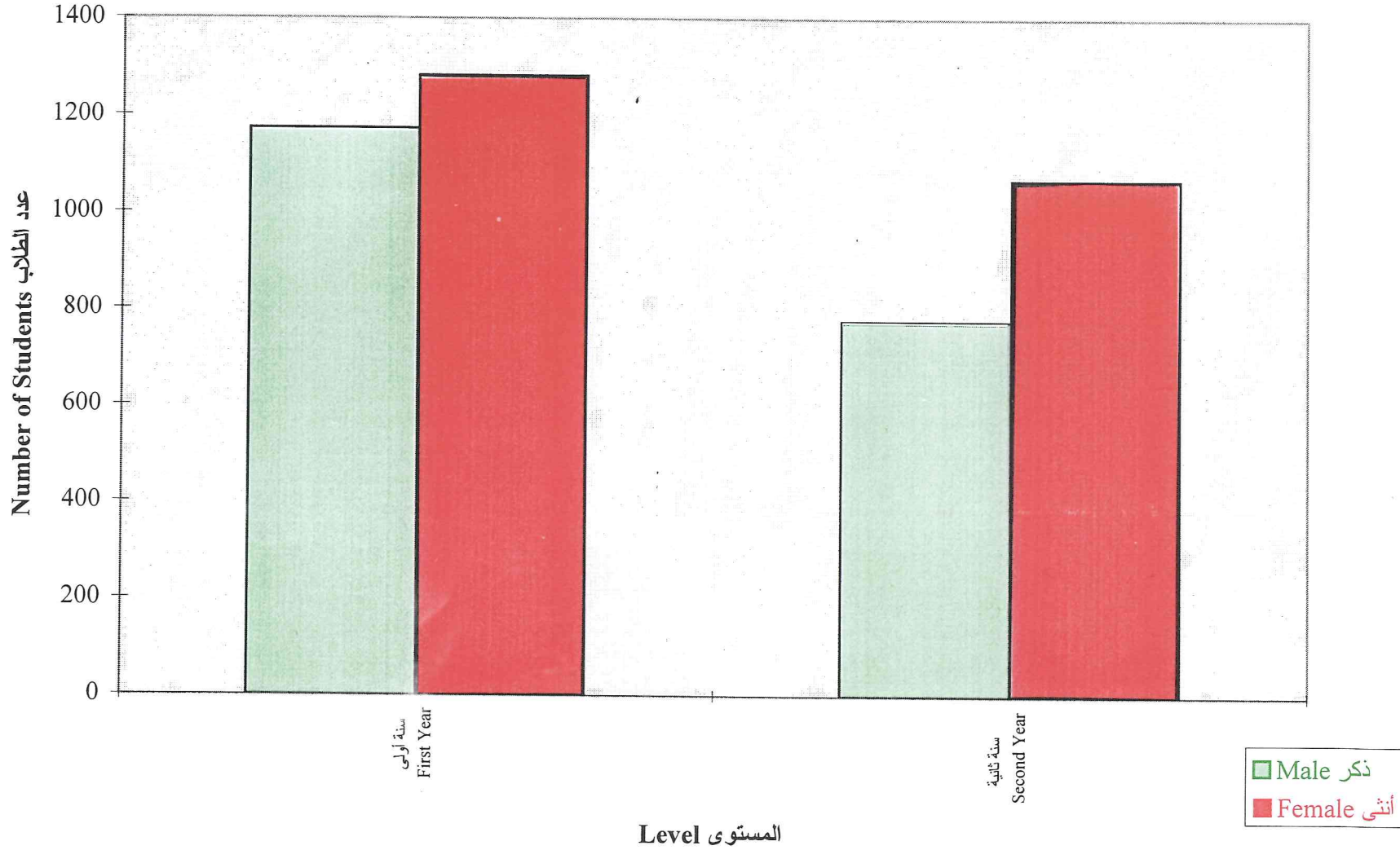
الكلية العصرية Modern Community College			كلية الروضة Al-Rawdah Technical Community College			كلية الخليل للتمريض College of Nursing Hebron			كلية تدريب قننديا Kalandia Training College			كلية الأمة Al-Ummah Community College			الكلية الإبراهيمية Ibrahimieh Community College			المستوى Level	
المجموع	أنثى	ذكر	المجموع	أنثى	ذكر	المجموع	أنثى	ذكر	المجموع	أنثى	ذكر	المجموع	أنثى	ذكر	المجموع	أنثى	ذكر		
Total	Female	Male	Total	Female	Male	Total	Female	Male	Total	Female	Male	Total	Female	Male	Total	Female	Male		
41	17	24	108	47	61	35	24	11				124	108	16	77	67	10	1 st Year	سنة أولى
39	19	20	42	29	13	20	10	10				109	109	0	68	64	4	2 nd Year	سنة ثانية
80	36	44	150	76	74	55	34	21				233	217	16	145	131	14	Total	المجموع

كلية فلسطين التقنية/طولكرم Palestine Technical College Tulkarem			كلية فلسطين التقنية/رام الله Palestine Technical College Ramallah			كلية فلسطين التقنية/دير البلح Palestine Technical College Dir El-Blah			كلية فلسطين التقنية/العروب Palestine Technical College - Al-Arroub			كلية العلوم والتكنولوجيا (خان يونس) College of Science and Technology (Khan Younis)			كلية العلوم الإسلامية College of Islamic Science - Kalkelia			المستوى Level	
المجموع	أنثى	ذكر	المجموع	أنثى	ذكر	المجموع	أنثى	ذكر	المجموع	أنثى	ذكر	المجموع	أنثى	ذكر	المجموع	أنثى	ذكر		
Total	Female	Male	Total	Female	Male	Total	Female	Male	Total	Female	Male	Total	Female	Male	Total	Female	Male		
173	71	102	115	115	0	249	109	140	127	67	60	343	96	247	45	32	13	1 st Year	سنة أولى
154	53	101	93	93	0	249	107	142	161	97	64	373	157	216	36	21	15	2 nd Year	سنة ثانية
327	124	203	208	208	0	498	216	282	288	164	124	716	253	463	81	53	28	Total	المجموع

المجموع Total			بوليتكنيك فلسطين Palestine Polytechnic Institute			كلية النجاح الوطنية An-Najah National Community College			كلية مجتمع رام الله Ramallah Community College			كلية مجتمع المرأة Women's Community College			المستوى Level	
المجموع	أنثى	ذكر	المجموع	أنثى	ذكر	المجموع	أنثى	ذكر	المجموع	أنثى	ذكر	المجموع	أنثى	ذكر		
Total	Female	Male	Total	Female	Male	Total	Female	Male	Total	Female	Male	Total	Female	Male		
2455	1282	1173	274	74	200	452	227	225	64	0	64	228	228	0	1 st Year	سنة أولى
1844	1068	776	207	70	137	0	0	0	54	0	54	239	239	0	2 nd Year	سنة ثانية
4299	2350	1949	481	144	337	452	227	225	118	0	118	467	467	0	Total	المجموع

شكل (16) الطلبة في الكليات الفلسطينية حسب المستوى والجنس

Figure (16) Students at Palestinian Colleges by Level & Gender



توزيع الطلبة في الكليات الفلسطينية حسب
الجنس والمنطقة الجغرافية

Distribution of Students at Palestinian Colleges by
Gender and Geographic Region

جدول (48)

Table (48)

الكلية العصرية Modern Community College			كلية الروضة Al-Rawdah Technical Community College			كلية الخليل للتمريض College of Nursing Hebron			كلية تدريب قلنديا Kalandia Training College			كلية الأمة Al-Ummah Community College			الكلية الإبراهيمية Ibrahimieh Community College			المنطقة الجغرافية Geographic Region	
المجموع Total	أنثى Female	ذكر Male	المجموع Total	أنثى Female	ذكر Male	المجموع Total	أنثى Female	ذكر Male	المجموع Total	أنثى Female	ذكر Male	المجموع Total	أنثى Female	ذكر Male	المجموع Total	أنثى Female	ذكر Male		
12	11	1	2	0	2							142	136	6	129	117	12	Jerusalem القدس	
35	11	24	1	0	1							85	76	9	1	1	0	Ramallah رام الله	
2	1	1	73	31	42													Nablus نابلس	
			40	23	17													Tulkarem & Kalkelia طولكرم وقلقيلية	
4	2	2	33	22	11													Jenin جنين	
11	5	6	1	0	1	55	34	21				1	1	0				Hebron الخليل	
10	4	6										0	0	0	15	13	2	Bethlehem بيت لحم	
6	2	4										5	4	1				Jericho أريحا	
																		Gaza غزة	
																		1948 Palestinians فلسطينيو 1948	
																		Ohers أماكن أخرى	
80	36	44	150	76	74	55	34	21				233	217	16	145	131	14	Total المجموع	

تابع جدول (48)

able (48) - cont.

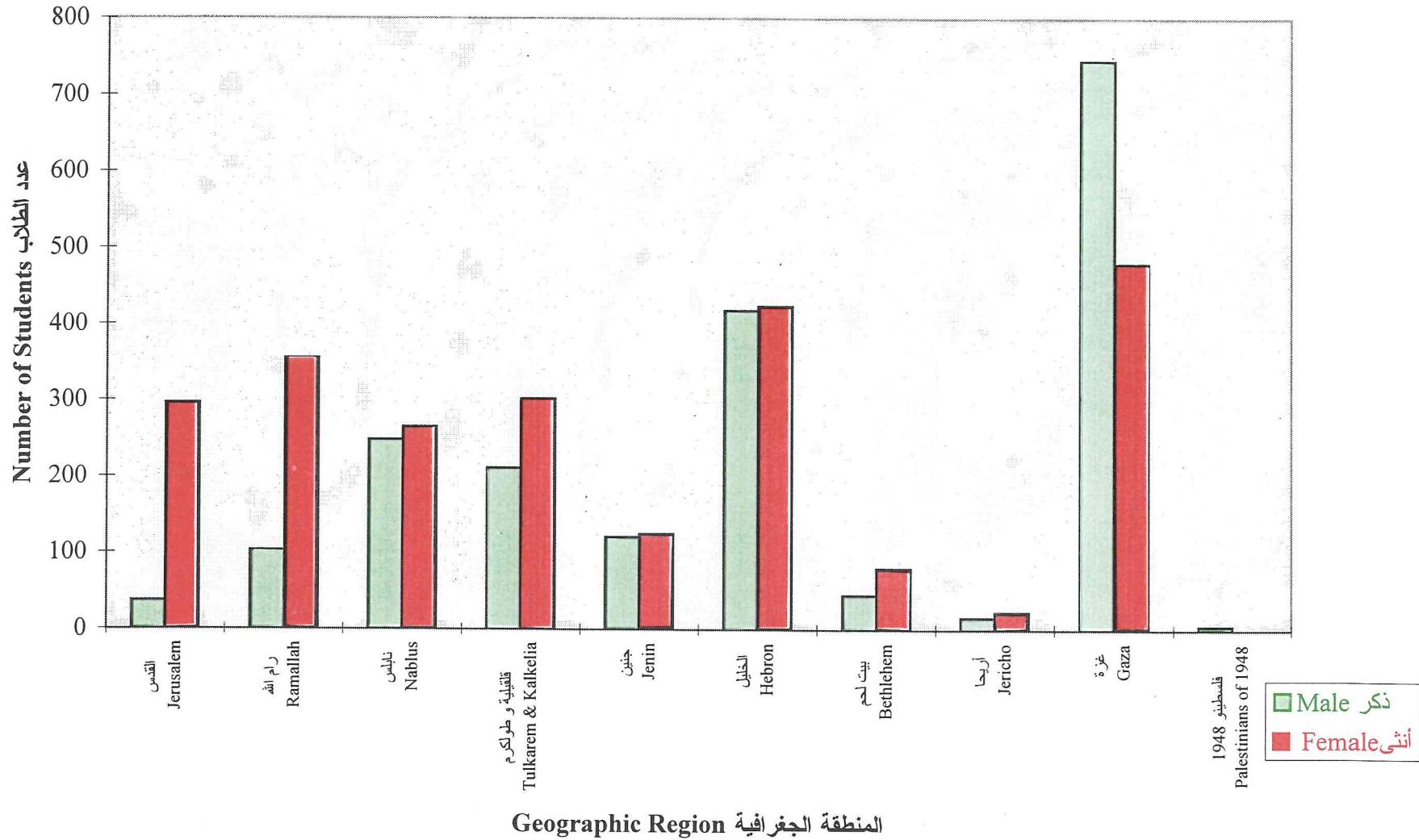
كلية فلسطين التقنية/طولكرم Palestine Technical College Tulkarem	كلية فلسطين التقنية/رام الله Palestine Technical College Ramallah			كلية فلسطين التقنية/دير البلح Palestine Technical College Dir El-Blah			كلية فلسطين التقنية/العروب Palestine Technical College - Al-Arroub			كلية العلوم والتكنولوجيا (خان يونس) College of Science and Technology (Khan Younis)			كلية العلوم الإسلامية College of Islamic Science - Kalkelia			المنطقة الجغرافية Geographic Region		
	المجموع Total	أنثى Female	ذكر Male	المجموع Total	أنثى Female	ذكر Male	المجموع Total	أنثى Female	ذكر Male	المجموع Total	أنثى Female	ذكر Male	المجموع Total	أنثى Female	ذكر Male			
0	0	0	2	2	0										Jerusalem القدس			
11	0	11	143	143	0		1	0	1			1	0	1	Ramallah رام الله			
19	0	19	1	1	0							3	0	3	Nablus نابلس			
208	121	87	3	3	0							69	52	17	Tulkarem & Kalkelia طولكرم وقلقيلية			
30	1	29	21	21	0							2	1	1	Jenin جنين			
52	2	50	30	30	0		247	138	109			1	0	1	Hebron الخليل			
5	0	5	7	7	0		40	26	14						Bethlehem بيت لحم			
2	0	2	1	1	0										Jericho أريحا			
			498	216	282					716	253	463			Gaza غزة			
													5	0	5	1948 Palestinians فلسطينيو 1948		
																Others أماكن أخرى		
327	124	203	208	208	0	498	216	282	288	164	124	716	253	463	81	53	28	Total المجموع

Table (48) - cont.

تابع جدول (48)

المجموع المجموع Total	بوليتكنيك فلسطين Palestine Polytechnic Institute			كلية النجاح الوطنية An-Najah National Community College			كلية مجتمع رام الله Ramallah Community College			كلية مجتمع المرأة Women's Community College			المنطقة الجغرافية Geographic Region		
	المجموع Total	أنثى Female	ذكر Male	المجموع Total	أنثى Female	ذكر Male	المجموع Total	أنثى Female	ذكر Male	المجموع Total	أنثى Female	ذكر Male			
333	296	37	13	2	11	5	0	5	28	28	0	Jerusalem القدس			
458	355	103	17	1	16	35	0	35	122	122	0	Ramallah رام الله			
513	265	248	31	0	31	24	0	24	84	84	0	Nablus نابلس			
513	302	211	21	1	20	22	0	22	54	54	0	Tulkarem & Kalkelia طولكرم وقلقيلية			
246	125	121	28	0	28	15	0	15	52	52	0	Jenin جنين			
842	424	418	352	135	217	11	0	11	79	79	0	Hebron الخليل			
125	80	45	18	4	14	3	0	3	26	26	0	Bethlehem بيت لحم			
39	23	16	1	1	0	3	0	3	11	11	0	Jericho أريحا			
1225	480	745							11	11	0	Gaza غزة			
5	0	5										1948 Palestinians فلسطينيو 1948			
												Others أماكن أخرى			
4299	2350	1949	481	144	337	452	227	225	118	0	118	467	467	0	Total المجموع

شكل (17) الطلبة في الكليات الفلسطينية حسب المنطقة الجغرافية والجنس
 Figure (17) Students at Palestinian Colleges by Geographic Region & Gender



توزيع الطلبة في الكليات الفلسطينية حسب
الجنس والتخصص

Distribution of Students at Palestinian Colleges
by Gender and Field of Study

Table (49)

جدول (49)

Academic Studies											الجنس	الكلية	
المجموع	الفنون الجميلة	الموسيقى	رياض الأطفال	اللغة العربية	التأهيل التربوي	الشريعة الإسلامية	الدراسات الاجتماعية	تربية الطفل	التربية الرياضية	التغذية والإقتصاد المنزلي	الأكاديمي	Gender	College
Total	Fine Arts	Music	Kindergarten	Arabic Language	Teaching Diploma	Islamic Law	Social Studies	Child Education	Physical Education	Nutrition & Home Economics			
0								0				Male ذكور	الكلية الإبراهيمية Ibrahimieh Community College
75								75				Female إناث	
75								75				Total مجموع	
1								1				Male ذكور	كلية الأمة Al-Ummah Community College
49								49				Female إناث	
50								50				Total مجموع	
												Male ذكور	كلية تدريب قلنديا Kalandia Training College
												Female إناث	
												Total مجموع	
												Male ذكور	كلية الخليل للتمريض College of Nursing Hebron
												Female إناث	
												Total مجموع	
0								0				Male ذكور	كلية الروضة Al-Rawdah Technical Community College
9								9				Female إناث	
9								9				Total مجموع	
1							1					Male ذكور	الكلية العصرية Modern Community College
4							4					Female إناث	
5							5					Total مجموع	
0						0						Male ذكور	كلية العلوم الإسلامية College of Islamic Science-Kalkelia
53						53						Female إناث	
53						53						Total مجموع	
												Male ذكور	كلية العلوم والتكنولوجيا (خان يونس) College of Science and Technology (Khan Younis)
												Female إناث	
												Total مجموع	

تابع جدول (49)

Table (49) - cont.

Academic Studies											الجنس	الكلية	
المجموع	الفنون الجميلة	الموسيقى	رياض الأطفال	اللغة العربية	التأهيل التربوي	الشريعة الإسلامية	الدراسات الإجتماعية	تربية الطفل	التربية الرياضية	التغذية والإقتصاد المنزلي	الأكاديمي	Gender	College
Total	Fine Arts	Music	Kindergarten	Arabic Language	Teaching Credintial	Islamic Share'a	Social Studies	Children Education	Physical Education	Nutrition & Home Economics			
												Male ذكور	كلية فلسطين التقنية - العروب
												Female إناث	Palestine Technical
												Total مجموع	College (Al-Arroub)
												Male ذكور	كلية فلسطين التقنية - دير البلح
												Female إناث	Palestine Technical
												Total مجموع	College (Deir El-Balah)
0	0	0							0			Male ذكور	كلية فلسطين التقنية - رام الله
110	40	19							51			Female إناث	Palestine Technical
110	40	19							51			Total مجموع	College (Ramallah)
81									81			Male ذكور	كلية فلسطين التقنية - طولكرم
12									12			Female إناث	Palestine Technical
93									93			Total مجموع	College (Tulkarem)
0			0							0		Male ذكور	كلية مجتمع المرأة
74			42							32		Female إناث	Women's Community
74			42							32		Total مجموع	College
												Male ذكور	كلية مجتمع رام الله
												Female إناث	Ramallah Community
												Total مجموع	College
												Male ذكور	كلية النجاح الوطنية
												Female إناث	An-Najah National
												Total مجموع	Community College
												Male ذكور	بوليتكنيك فلسطين
												Female إناث	Palestine Polytechnic
												Total مجموع	Institute
83	0					0	1	1	81	0		Male ذكور	المجموع
386	40					53	4	133	63	32		Female إناث	Total
469	40					53	5	134	144	32		Total مجموع	

توزيع الطلبة في الكليات الفلسطينية حسب
الجنس والتخصص

Distribution of Students at Palestinian Colleges
by Gender and Field of Study

جدول (50)

Table (50)

Social Work			Applied Arts			Vocational					الجنس Gender	الكلية College
المجموع Total	الخدمة الإجتماعية Social Work	الإمامة والوعظ Imamah & Preaching	المجموع Total	فنون التلفزيون TV Arts	تصميم الأزياء وتصنيع الملابس Fashion & Clothes' Manufacturing	المجموع Total	رياض الأطفال Preschool	الخباطة Sewing	الخزف Pottery	التجميل وتصفيف الشعر Hairdressing & Make Up		
											Male ذكور Female إناث Total مجموع	الكلية الإبراهيمية Ibrahimieh Community College
											Male ذكور Female إناث Total مجموع	كلية الأمة Al-Ummah Community College
											Male ذكور Female إناث Total مجموع	كلية تدريب قلنديا Kalandia Training College
											Male ذكور Female إناث Total مجموع	كلية الخليل للتمريض College of Nursing Hebron
											Male ذكور Female إناث Total مجموع	كلية الروضة Al-Rawdah Technical Community College
											Male ذكور Female إناث Total مجموع	الكلية العصرية Modern Community College
28 0 28		28 0 28									Male ذكور Female إناث Total مجموع	كلية العلوم الإسلامية College of Islamic Science-Kalkelia
											Male ذكور Female إناث Total مجموع	كلية العلوم والتكنولوجيا (خان يونس) College of Science and Technology (Khan Younis)

تابع جدول (50)

ble (50) - cont.

العمل الإجتماعي			الفنون التطبيقية			المهني					الجنس	الكلية
المجموع	الخدمة الإجتماعية	الإمامة والوعظ	المجموع	فنون التلفزيون	تصميم الأزياء وتصنيع الملابس	المجموع	رياض الأطفال	الخباطة	الخزف	التجميل وتصفيف الشعر	Gender	College
Total	Social Work	Imamah & Preaching	Total	TV Arts	Fashion & Clothes' Manufacturing	Total	Pre School Education	Sewing	Pottery	Hairdressing & Make Up		
			39	39							Male ذكور	كلية فلسطين التقنية - العروب
			13	13							Female إناث	Palestine Technical
			52	52							Total مجموع	College (Al-Arroub)
			82	61	21						Male ذكور	كلية فلسطين التقنية - دير البلح
			33	8	25						Female إناث	Palestine Technical
			115	69	46						Total مجموع	College (Der El-Balah)
											Male ذكور	كلية فلسطين التقنية - رام الله
											Female إناث	Palestine Technical
											Total مجموع	College (Ramallah)
			13		13						Male ذكور	كلية فلسطين التقنية - طولكرم
			22		22						Female إناث	Palestine Technical
			35		35						Total مجموع	College (Tulkarem)
0	0					0		0	0	0	Male ذكور	كلية مجتمع المرأة
18	18					127		55	34	38	Female إناث	Women's Community
18	18					127		55	34	38	Total مجموع	College
											Male ذكور	كلية مجتمع رام الله
											Female إناث	Ramallah Community
											Total مجموع	College
											Male ذكور	كلية النجاح الوطنية
											Female إناث	An-Najah National
											Total مجموع	Community College
			64		64						Male ذكور	بوليتكنيك فلسطين
			52		52						Female إناث	Palestine Polytechnic
			116		116						Total مجموع	Institute
28	0	28	198	100	98	0		0	0	0	Male ذكور	المجموع
18	18	0	120	21	99	127		55	34	38	Female إناث	Total
46	18	28	318	121	197	127		55	34	38	Total مجموع	

توزيع الطلبة في الكليات الفلسطينية حسب
الجنس والتخصص

Distribution of Students at Palestinian Colleges
by Gender and Field of Study

جدول (51)

Table (51)

Education			Business & Finance				الأعمال الإدارية والمالية				الجنس Gender	الكلية College
المجموع Total	مصادر تعليمية ومكتبات & Library Science	التربية المهنية Vocational Education	المجموع Total	المحاسبة Accounting	الإدارة المالية والمصرفية Banking & Financial Administration	إدارة المكاتب والسكرتاريا Secretary & Office Adm.	البنوك Banking	التسويق Marketing	إدارة الأعمال Business Adm.			
			14			4			10	Male ذكور	الكلية الإبراهيمية Ibrahimieh Community College	
			56			18			38	Female إناث		
			70			22			48	Total مجموع		
			15	9	6	0				Male ذكور	كلية الأمة Al-Ummah Community College	
			144	38	48	58				Female إناث		
			159	47	54	58				Total مجموع		
										Male ذكور	كلية تدريب قلنديا Kalandia Training College	
										Female إناث		
										Total مجموع		
										Male ذكور	كلية الخليل للتمريض College of Nursing Hebron	
										Female إناث		
										Total مجموع		
			18						18	Male ذكور	كلية الروضة Al-Rawdah Technical Community College	
			19						19	Female إناث		
			37						37	Total مجموع		
			29	9					20	Male ذكور	الكلية العصرية Modern Community College	
			19	5					14	Female إناث		
			48	14					34	Total مجموع		
										Male ذكور	كلية العلوم الإسلامية College of Islamic Science-Kalkelia	
										Female إناث		
										Total مجموع		
			249	5		19			173	Male ذكور	كلية العلوم والتكنولوجيا (خان يونس) College of Science and Technology (Khan Younis)	
			151	2		51			68	Female إناث		
			400	89		70			241	Total مجموع		

تابع جدول (51)

able (51) - cont.

التربية التربوي	الأعمال الإدارية والمالية							الجنس Gender	الكلية College	
	المجموع Total	المحاسبة Accounting	الإدارة المالية والمصرفية Banking & Financial Administration	إدارة المكاتب والسكرتاريا Secretary & Office Adm.	البنوك Banking	التسويق Marketing	إدارة الأعمال Business Adm.			
المصادر التعليمية ومكتبات Educational Resources & Library Science	التربية المهنية Vocational Education	المجموع Total	المحاسبة Accounting	الإدارة المالية والمصرفية Banking & Financial Administration	إدارة المكاتب والسكرتاريا Secretary & Office Adm.	البنوك Banking	التسويق Marketing	إدارة الأعمال Business Adm.	الجنس Gender	الكلية College
9	9	52		29	3		20		ذكور Male	كلية فلسطين التقنية - العروب
24	24	90		38	45		7		إناث Female	Palestine Technical
33	33	142		67	48		27		مجموع Total	College (Al-Arroub)
		29			29				ذكور Male	كلية فلسطين التقنية - دير البلح
		115			115				إناث Female	Palestine Technical
		144			144				مجموع Total	College (Der El-Balah)
0	0								ذكور Male	كلية فلسطين التقنية - رام الله
27	27								إناث Female	Palestine Technical
27	27								مجموع Total	College (Ramallah)
28	28	24		24					ذكور Male	كلية فلسطين التقنية - طولكرم
26	26	35		35					إناث Female	Palestine Technical
54	54	59		59					مجموع Total	College (Tulkarem)
		0			0				ذكور Male	كلية مجتمع المرأة
		77			77				إناث Female	Women's Community
		77			77				مجموع Total	College
		70		33				37	ذكور Male	كلية مجتمع رام الله
		0		0				0	إناث Female	Ramallah Community
		70		33				37	مجموع Total	College
									ذكور Male	كلية النجاح الوطنية
									إناث Female	An-Najah National
									مجموع Total	Community College
									ذكور Male	بوليتكنيك فلسطين
									إناث Female	Palestine Polytechnic
									مجموع Total	Institute
37	37	500	75	92	55		20	258	ذكور Male	المجموع
77	77	706	75	121	364		7	139	إناث Female	Total
114	114	1206	150	213	419		27	397	مجموع Total	

توزيع الطلبة في الكليات الفلسطينية حسب
الجنس والتخصص

Distribution of Students at Palestinian Colleges
by Gender and Field of Study

جدول (52)

Table (52)

Engineering Professions								الكلية	الجنس
الهندسة المعمارية	الهندسة الكهربائية	الاتصالات السلكية واللاسلكية	هندسة ميكانيكية	مساحة الأراضي	تكنولوجيا الحاسوب	تكنولوجيا الراديو والتلفزيون والفيديو	التصميم الداخلي	الكلية	الجنس
Architecture	Electrical Engineering	Telecommunications	Mechanical Engineering	Surveying	Computer Technology	Technology of Radio Television & Video	Interior Design	College	Gender
								الكلية الإبراهيمية	ذكور
								Ibrahimieh Community	إناث
								College	مجموع
								كلية الأمة	ذكور
								Al-Ummah Community	إناث
								College	مجموع
								كلية تدريب قلنديا	ذكور
								Kalandia Training College	إناث
								College	مجموع
								كلية الخليل للتمريض	ذكور
								College of Nursing - Hebron	إناث
								College	مجموع
								كلية الروضة	ذكور
								Al-Rawdah Technical	إناث
								Community College	مجموع
								الكلية العصرية	ذكور
								Modern Community	إناث
								College	مجموع
								كلية العلوم الإسلامية	ذكور
								College of Islamic Science	إناث
								Kalkelia	مجموع
46						17		كلية العلوم والتكنولوجيا (خان يونس)	ذكور
7						0		College of Science and	إناث
53						17		Technology (Khan Younis)	مجموع

** Available fields of study with no students

هذه التخصصات موجودة في الكلية ولكن لا يوجد فيها طلبة *

Table (52) - cont.

تابع جدول (52)

Engineering Professions							المهنة الهندسية	الجنس	الكلية
الهندسة المعمارية	الهندسة الكهربائية	الاتصالات السلكية واللاسلكية	هندسة ميكانيكية	مساحة الأراضي	تكنولوجيا الحاسوب	تكنولوجيا الراديو والتلفزيون والفيديو	التصميم الداخلي		
Architecture	Electrical Engineering	Telecommunications	Mechanical Engineering	Surveying	Computer Technology	Technology of Radio Television & Video	Interior Design	Gender	College
								Male ذكور	كلية فلسطين التقنية - العروب
								Female إناث	Palestine Technical
								Total مجموع	College (Al-Arroub)
		13			36			Male ذكور	كلية فلسطين التقنية - دير البلح
		1			11			Female إناث	Palestine Technical
		14			47			Total مجموع	College (Der El-Balah)
								Male ذكور	كلية فلسطين التقنية - رام الله
								Female إناث	Palestine Technical
								Total مجموع	College (Ramallah)
13						12		Male ذكور	كلية فلسطين التقنية - طولكرم
3						0		Female إناث	Palestine Technical
16						12		Total مجموع	College (Tulkarem)
0								Male ذكور	كلية مجتمع المرأة
10								Female إناث	Women's Community
10								Total مجموع	College
								Male ذكور	كلية مجتمع رام الله
								Female إناث	Ramallah Community
								Total مجموع	College
								Male ذكور	كلية النجاح الوطنية
								Female إناث	An-Najah National
								Total مجموع	Community College
12	62		53	11				Male ذكور	بوليتكنيك فلسطين
1	0		0	0				Female إناث	Palestine Polytechnic
13	62		53	11				Total مجموع	Institute
71	62	13	53	11	36	29		Male ذكور	المجموع
21	0	1	0	0	11	0		Female إناث	Total
92	62	14	53	11	47	29		Total مجموع	

تابع جدول (52)

Table (52) - cont.

Engineering Professions								الكلية	
المجموع	التكييف والتبريد	الإنتاج والآلات	السيارات	تكنولوجيا الأجهزة الطبية	الأتمتة الصناعية	نقل الطاقة وتوزيعها	إلكترونيات الصناعة	الجنس	
Total	Air Conditioning & Refrigeration	Production & Machines	Cars	Medical Instruments Technology	Industrial Automation	Power Transmission & Distribution	Electronics of Industry	Gender	
								Male ذكور Female إناث Total مجموع	الكلية الإبراهيمية Ibrahimieh Community College
								Male ذكور Female إناث Total مجموع	كلية الأمة Al-Ummah Community College
								Male ذكور Female إناث Total مجموع	كلية تدريب قلنديا Kalandia Training College
								Male ذكور Female إناث Total مجموع	كلية الخليل للتمريض College of Nursing - Hebron
								Male ذكور Female إناث Total مجموع	كلية الروضة Al-Rawdah Technical Community College
								Male ذكور Female إناث Total مجموع	الكلية العصرية Modern Community College
								Male ذكور Female إناث Total مجموع	كلية العلوم الإسلامية College of Islamic Science Kalkelia
63 7 70								Male ذكور Female إناث Total مجموع	كلية العلوم والتكنولوجيا (خان يونس) College of Science and Technology (Khan Younis)

** Available fields of study with no students

هذه التخصصات موجودة في الكلية ولكن لا يوجد فيها طلبة **

Table (52) - cont.

تابع جدول (52)

Engineering Professions							المهنة الهندسية	الجنس	الكلية
المجموع	التكييف والتبريد	الإنتاج والآلات	السيارات	تكنولوجيا الأجهزة الطبية	الأتمتة الصناعية	نقل الطاقة وتوزيعها	إلكترونيات الصناعة	Gender	College
Total	Air Conditioning & Refrigeration	Production & Machines	Cars	Medical Instruments Technology	Industrial Automation	Power Transmission & Distribution	Electronics of Industry		
								Male ذكور	كلية فلسطين التقنية - العروب
								Female إناث	Palestine Technical
								Total مجموع	College (Al-Arroub)
49								Male ذكور	كلية فلسطين التقنية - دير البلح
12								Female إناث	Palestine Technical
61								Total مجموع	College (Der El-Balah)
								Male ذكور	كلية فلسطين التقنية - رام الله
								Female إناث	Palestine Technical
								Total مجموع	College (Ramallah)
39					14			Male ذكور	كلية فلسطين التقنية - طولكرم
3					0			Female إناث	Palestine Technical
42					14			Total مجموع	College (Tulkarem)
0								Male ذكور	كلية مجتمع المرأة
10								Female إناث	Women's Community
10								Total مجموع	College
18							18	Male ذكور	كلية مجتمع رام الله
0							0	Female إناث	Ramallah Community
18							18	Total مجموع	College
								Male ذكور	كلية النجاح الوطنية
								Female إناث	An-Najah National Community
								Total مجموع	College
223	13	3	19	21	17	12		Male ذكور	بوليتكنيك فلسطين
1	0	0	0	0	0	0		Female إناث	Palestine Polytechnic
224	13	3	19	21	17	12		Total مجموع	Institute
392	13	3	19	21	31	12	18	Male ذكور	المجموع
33	0	0	0	0	0	0	0	Female إناث	Total
425	13	3	19	21	31	12	18	Total مجموع	

توزيع الطلبة في الكليات الفلسطينية حسب

الجنس والتخصص

Distribution of Students at Palestinian Colleges
by Gender and Field of Study

جدول (53)

Hotel Management			Computer			Medical Professions			المهن الطبية المساعدة			الجنس	الكلية
المجموع	إدارة الطعام والشراب	إدارة إيواء	المجموع	البرمجة	برمجيات وقواعد البيانات	المجموع	العلاج الطبيعي	الصيدلة	السكرتاريا والسجل الطبي	المختبرات الطبية	التمريض	Gender	College
Total	Food & Beverage Administration	Front Desk	Total	Programming	Programing & Data Bases	Total	Physiotherapy	Pharmacy	Secretary & Medical Record	Medical Labs	Nursing		
												Male ذكور	الكلية الإبراهيمية Ibrahimieh Community College
												Female إناث	
												Total مجموع	
			0									Male ذكور	كلية الأمة Al-Ummah Community College
			24		24							Female إناث	
			24		24							Total مجموع	
												Male ذكور	كلية تدريب قلنديا Kalandia Training College
												Female إناث	
												Total مجموع	
						21					21	Male ذكور	كلية الخليل للتمريض College of Nursing Hebron
						34					34	Female إناث	
						55					55	Total مجموع	
13	13		13	13		30		4		5	21	Male ذكور	كلية الروضة Al-Rawdah Technical Community College
0	0		18	18		30		8		8	14	Female إناث	
13	13		31	31		60		12		13	35	Total مجموع	
			5	5		9		9				Male ذكور	الكلية العصرية Modern Community College
			4	4		9		9				Female إناث	
			9	9		18		18				Total مجموع	
												Male ذكور	كلية العلوم الإسلامية College of Islamic Science-Kalkelia
												Female إناث	
												Total مجموع	
			115	70	45	36		14		22		Male ذكور	كلية العلوم والتكنولوجيا (خان يونس) College of Science and Technology (Khan Younis)
			53	26	27	42		16		26		Female إناث	
			168	96	72	78		30		48		Total مجموع	

تابع جدول (53)

Table (53) - cont.

Hotel Management			Computer			Medical Professions					المهنة الطبية المساعدة	الجنس	الكلية		
المجموع	إدارة الطعام والشراب Food & Beverage Administration	إدارة إيواء Front Desk	المجموع	البرمجة Programming	برمجيات وقواعد البيانات Programming & Data Bases	المجموع	العلاج الطبيعي Physiotherapy	الصيدلة Pharmacy	السكرتاريا والسجل الطبي Secretary & Medical Record	المختبرات الطبية Medical Labs				التمريض Nursing	الذكور Male
			24		24										كلية فلسطين التقنية - العروب Palestine Technical College (Al-Arroub)
			37		37										
			61		61										
62	16	46	60		60										كلية فلسطين التقنية - دير البلح Palestine Technical College (Der El-Balah)
9	2	7	47		47										
71	18	53	107		107										
			0		0										كلية فلسطين التقنية - رام الله Palestine Technical College (Ramallah)
			71		71										
			71		71										
			18		18										كلية فلسطين التقنية - طولكرم Palestine Technical College (Tulkarem)
			26		26										
			44		44										
			0	0		0	0	0	0	0	0	0	0	0	كلية مجتمع المرأة Women's Community College
			36	36		125	13	13	31	34	34				
			36	36		125	13	13	31	34	34				
			30	30											كلية مجتمع رام الله Ramallah Community College
			0	0											
			30	30											
															كلية النجاح الوطنية An-Najah National Community College
			50	50											بوليتكنيك فلسطين Palestine Polytechnic Institute
			91	91											
			141	141											
75	29	46	315	168	147	96	0	27	0	27	42	Male	الذكور	المجموع	
9	2	7	407	175	232	240	13	46	31	68	82	Female	الإناث	Total	
84	31	53	722	343	379	336	13	73	31	95	124	Total	المجموع		

توزيع الطلبة في الكليات الفلسطينية حسب

الجنس والمجموع العام للتخصص

Distribution of Students at Palestinian Colleges
by Gender and Grand Total of Field of Study

Table (54)

جدول (54)

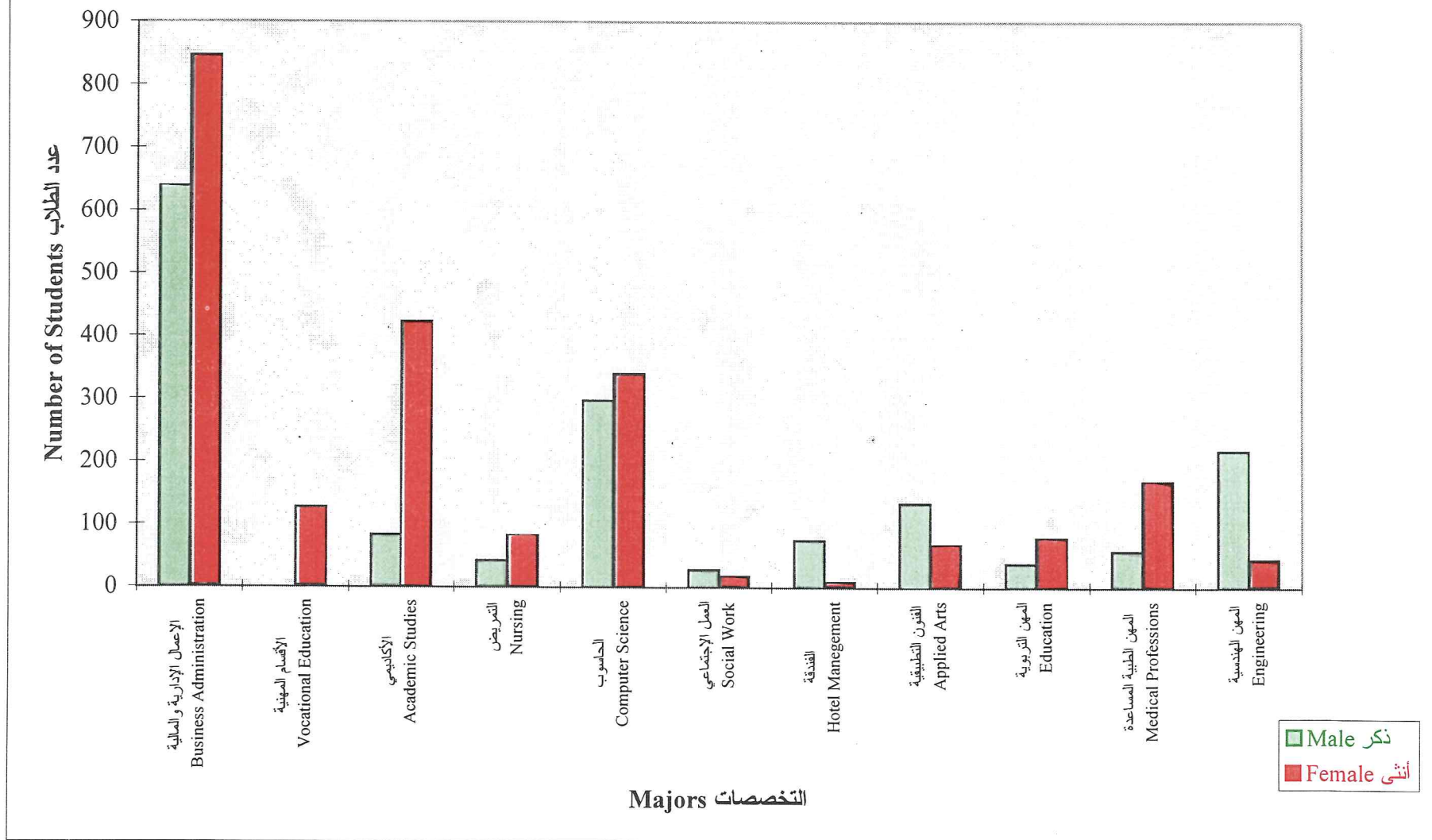
Specialization											الجنس Gender	الكلية College
المجموع العام Grand Total	مجموع الأكاديمي Academics Total	مجموع العمل الاجتماعي Social work Total	مجموع الفنون التطبيقية Applied Arts Total	مجموع المهني Vocational Total	مجموع المهن الهندسية Engineering Prof. Total	مجموع الأعمال الإدارية Administration Total	مجموع التربوي Education Total	مجموع الفنادق Hotel Mgt. Total	مجموع الحاسوب Computer Total	مجموع المهن الطبية المساعدة Para-Medical Professions Total		
14	0					14					Male ذكور	كلية الإبراهيمية Ibrahimieh Community College
131	75					56					Female إناث	
145	75					70					Total مجموع	
16	1					15			0		Male ذكور	لية الأمة Al-Ummah Community College
217	49					144			24		Female إناث	
233	50					159			24		Total مجموع	
											Male ذكور	لية تدريب قلنديا Kalandia Training Center
											Female إناث	
											Total مجموع	
21										21	Male ذكور	لية الخليل للتمريض Hebron College for Nursing
34										34	Female إناث	
55										55	Total مجموع	
74	0					18		13	13	30	Male ذكور	لية الروضة Al-Rawdah Technical Community College
76	9					19		0	18	30	Female إناث	
150	9					37		13	31	60	Total مجموع	
44	1					29			5	9	Male ذكور	كلية العصرية Modern Community College
36	4					19			4	9	Female إناث	
80	5					48			9	18	Total مجموع	
28	0	28									Male ذكور	لية العلوم الإسلامية College of Islamic Science
53	53	0									Female إناث	
81	53	28									Total مجموع	
463					63	249			115	36	Male ذكور	لية العلوم والتكنولوجيا (خان يونس) College of Science and Technology (Khan Younis)
253					7	151			53	42	Female إناث	
716					70	400			168	78	Total مجموع	

تابع جدول (54)

le (54) - cont.

المؤسسة التعليمية	التخصص										الجنس	الكلية
	مجموع الأكاديمي	مجموع العمل الإجتماعي	مجموع الفنون التطبيقية	مجموع المهني	مجموع المهن الهندسية	مجموع الأعمال الإدارية	مجموع التربوي	مجموع الفنادق	مجموع الحاسوب	مجموع المهن الطبية المساعدة		
Academics Total	Social work Total	Applied Arts Total	Vocational Total	Engineering Prof. Total	Administration Total	Education Total	Hotel Mgt. Total	Computer Total	Para-Medical Professions Total			
			39			52	9	24		Male ذكور	كلية فلسطين التقنية - العروب	
			13			90	24	37		Female إناث	Palestine Technical College	
			52			142	33	61		Total مجموع	Al-Arroub	
			82		49	29		62	60	Male ذكور	كلية فلسطين التقنية - دير البلح	
			33		12	115		9	47	Female إناث	Palestine Technical College	
			115		61	144	0	71	107	Total مجموع	Der El-Balah	
	0						0	0		Male ذكور	كلية فلسطين التقنية - رام الله	
110							27	71		Female إناث	Palestine Technical College	
110							27	71		Total مجموع	Ramallah	
81			13		39	24		18		Male ذكور	كلية فلسطين التقنية - طولكرم	
12			22		3	35		26		Female إناث	Palestine Technical College	
93	0		35		42	59		44		Total مجموع	Tulkarem	
0	0	0		0	0	0		0	0	Male ذكور	كلية مجتمع المرأة	
74	18			127	10	77		36	125	Female إناث	Women's Community	
74	18			127	10	77		36	125	Total مجموع	College	
				18	70			30		Male ذكور	كلية مجتمع رام الله	
				0	0			0		Female إناث	Ramallah Community	
				18	70			30		Total مجموع	College	
0				49	139	1		32	4	Male ذكور	كلية النجاح الوطنية	
37				13	140	2		24	11	Female إناث	An-Najah National Community	
37				62	279	3		56	15	Total مجموع	College	
			64		223			50		Male ذكور	بوليتكنيك فلسطين	
			52		1			91		Female إناث	Palestine Polytechnic	
			116		224			141		Total مجموع	Institute	
83	28	134	0	218	639	38	75	297	100	Male ذكور	المجموع	
423	18	68	127	45	846	79	9	340	251	Female إناث		
506	46	202	127	263	1485	117	84	637	351	Total مجموع	Total	

شكل (18) الطلبة في الكليات الفلسطينية حسب التخصص والجنس
 Figure (18) Students at Palestinian Colleges by Major & Gender



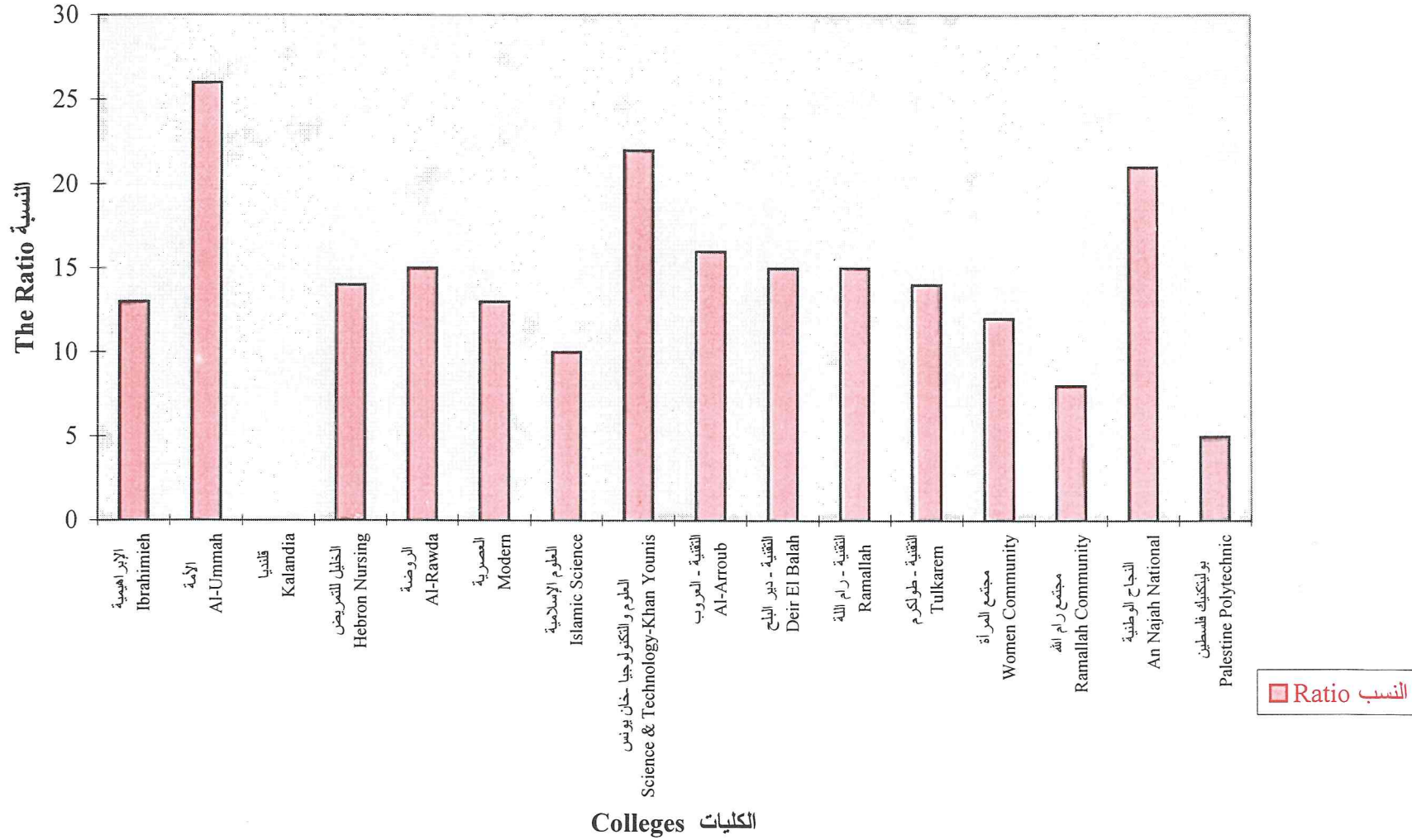
نسبة الطلبة الى أعضاء هيئة التدريس في الكليات الفلسطينية
Ratio of Students to Teaching Staff at Palestinian Colleges

Table (55)

جدول (55)

نسبة الطلاب الى أعضاء هيئة التدريس Ratio of Students to Teaching Staff	أعضاء هيئة التدريس No. of Teaching Staff	عدد الطلاب No. of Students	الكلية College
13	11	145	الكلية الإبراهيمية Ibrahimieh Community College
26	9	233	كلية الأمة Al-Ummah Community College
			كلية تدريب قلنديا Kalandia Training College
14	4	55	كلية الخليل للتمريض College of Nursing Hebron
15	10	150	كلية الروضة Al-Rawdah Technical Community College
13	6	80	الكلية العصرية Modern Community College
10	8	81	كلية العلوم الإسلامية - قلقيلية College of Islamic Science - Kalkelia
22	32	716	كلية العلوم والتكنولوجيا (خان يونس) College of Science and Technology (Khan Younis)
16	18	288	كلية فلسطين التقنية - العروب Palestine Technical College (Al-Arroub)
15	33	498	كلية فلسطين التقنية-دير البلح Palestine Technical College (Der El-Balah)
15	14	208	كلية فلسطين التقنية - رام الله Palestine Technical College (Ramallah)
14	24	327	كلية فلسطين التقنية - طولكرم Palestine Technical College (Tulkarem)
12	40	467	كلية مجتمع المرأة Women's Community College
8	14	118	كلية مجتمع رام الله Ramallah Community College
21	22	452	كلية النجاح الوطنية An-Najah National Community College
5	93	481	بوليتكنيك فلسطين Palestine Polytechnic Institute
16	245	3818	المجموع Total

شكل (19) نسبة الطلاب الى أعضاء هيئة التدريس في الكليات الفلسطينية
 Figure (19) Ratio of Students to Teaching Staff at Palestinian Colleges



توزيع الطلبة الخريجين من الكليات الفلسطينية حسب
الإمتحان الشامل والجنس والتخصص - 1997/1996
Distribution of Students Graduated from Palestinian Colleges
by Comprehensive Exam, Gender and Field of Study

جدول (56)

Academic Studies						الإمتحان الشامل Comprehensive Exam	الكلية College
التأهيل التربوي Teaching Diploma	التربية الرياضية Physical Education	الدراسات الاجتماعية Social Studies	تربية الطفل Child Education	التربية المهنية Vocational Education	التغذية والاقتصاد المنزلي Home Economics		
ذكور إناث المجموع T F M	ذكور إناث المجموع T F M	ذكور إناث المجموع T F M	ذكور إناث المجموع T F M	ذكور إناث المجموع T F M	ذكور إناث المجموع T F M		
			37 37 34 34 21 21			Passed requirements Examinated in Comp. Ex. Passed Comp. Ex.	الكلية الإبراهيمية Ibrahimeh Community College
			33 33 33 33 29 29			Passed requirements Examinated in Comp. Ex. Passed Comp. Ex.	كلية الأمة Al-Ummah Community College
						Passed requirements Examinated in Comp. Ex. Passed Comp. Ex.	كلية تدريب قلنديا Kalandia Training College
						Passed requirements Examinated in Comp. Ex. Passed	كلية الخليل للتمريض College of Nursing Hebron
						Passed requirements Examinated in Comp. Ex. Passed Comp. Ex.	كلية الروضة Al-Rawdah Technical Community College
		5 2 3 5 2 3 1 1				Passed requirements Examinated in Comp. Ex. Passed Comp. Ex.	الكلية العصرية Modern Community College
						Passed requirements Examinated in Comp. Ex. Passed	كلية العلوم الإسلامية - قلقيلية College of Islamic Science - Kalkelia
						Passed requirements Examinated in Comp. Ex. Passed Comp. Ex.	كلية العلوم والتكنولوجيا (خان يونس) College of Science and Technology (Khan Younis)

تابع جدول (56)

Table (56) - cont.

Academic Studies						الأكاديمي		الامتحان الشامل		الكلية
التأهيل التربوي Teaching Diploma	التربية الرياضية Physical Education	الدراسات الاجتماعية Social Studies	تربية الطفل Child Education	التربية المهنية Vocational Education	التغذية والاقتصاد المنزلي Home Economics	Comprehensive Exam		College		
ذكور إناث المجموع T F M	ذكور إناث المجموع T F M	ذكور إناث المجموع T F M	ذكور إناث المجموع T F M	ذكور إناث المجموع T F M	ذكور إناث المجموع T F M					
				30 15 15		Passed requirements	أنهى المتطلبات بنجاح	كلية فلسطين التقنية - العروب		
				30 15 15		Examined in Comp. Ex.	تقدم للامتحان الشامل	Palestine Technical		
				20 10 10		Passed Comp. Ex.	ناجح في الشامل	College (Al-Arroub)		
						Passed requirements	أنهى المتطلبات بنجاح	كلية فلسطين التقنية-دير البلح		
						Examined in Comp. Ex.	تقدم للامتحان الشامل	Palestine Technical		
						Passed Comp. Ex.	ناجح في الشامل	College (Deir El-Balah)		
	24 24			27 27		Passed requirements	أنهى المتطلبات بنجاح	كلية فلسطين التقنية - رام الله		
	45 45			27 27		Examined in Comp. Ex.	تقدم للامتحان الشامل	Palestine Technical		
	38 38			27 27		Passed Comp. Ex.	ناجح في الشامل	College (Ramallah)		
	22 22			22 22		Passed requirements	أنهى المتطلبات بنجاح	كلية فلسطين التقنية - طولكرم		
	22 22			22 22		Examined in Comp. Ex.	تقدم للامتحان الشامل	Palestine Technical		
	22 22			12 12		Passed Comp. Ex.	ناجح في الشامل	College (Tulkarem)		
					11 11	Passed requirements	أنهى المتطلبات بنجاح	كلية مجتمع المرأة		
					11 11	Examined in Comp. Ex.	تقدم للامتحان الشامل	Women's Community		
					10 10	Passed Comp. Ex.	ناجح في الشامل	College		
						Passed requirements	أنهى المتطلبات بنجاح	كلية مجتمع رام الله		
						Examined in Comp. Ex.	تقدم للامتحان الشامل	Ramallah Community		
						Passed Comp. Ex.	ناجح في الشامل	College		
				16 16		Passed requirements	أنهى المتطلبات بنجاح	كلية النجاح الوطنية		
				12 12		Examined in Comp. Ex.	تقدم للامتحان الشامل	An-Najah National		
				2 2		Passed Comp. Ex.	ناجح في الشامل	Community College		
						Passed requirements	أنهى المتطلبات بنجاح	بوليتكنيك فلسطين		
						Examined in Comp. Ex.	تقدم للامتحان الشامل	Palestine Polytechnic		
						Passed Comp. Ex.	ناجح في الشامل	Institute		
	46 24 22	5 2 3	70 70 0	95 42 53	11 11 0	Passed requirements	أنهى المتطلبات بنجاح	المجموع		
	67 45 22	5 2 3	67 67 0	91 42 49	11 11 0	Examined in Comp. Ex.	تقدم للامتحان الشامل	Total		
	60 38 22	1 0 1	50 50 0	61 37 24	10 10 0	Passed Comp. Ex.	ناجح في الشامل			

Table (56) - cont.

تابع جدول (56)

Academic Studies									الأكاديمي			الامتحان الشامل	الكلية			
المجموع			الفنون الجميلة			اللغة العربية			المصادر التعليمية والمكتبات					العلوم		
Total			Fine Arts			Arabic Language			Teaching Resources & Libraries					Science		
المجموع	إناث	ذكور	المجموع	إناث	ذكور	المجموع	إناث	ذكور	المجموع	إناث	ذكور	المجموع	إناث	ذكور	Comprehensive Exam	College
T	F	M	T	F	M	T	F	M	T	F	M	T	F	M		
37	37	0													Passed requirements	الكلية الإبراهيمية
34	34	0													Examinated in Comp. Ex.	Ibrahimieh Community
21	21	0													Passed Comp. Ex.	College
33	33	0				0									Passed requirements	كلية الأمة
34	34	0				1	1								Examinated in Comp. Ex.	Al-Ummah Community
29	29	0				0									Passed Comp. Ex.	College
															Passed requirements	كلية تدريب قلنديا
															Examinated in Comp. Ex.	Kalandia Training
															Passed Comp. Ex.	College
															Passed requirements	كلية الخليل للتمريض
															Examinated in Comp. Ex.	College of Nursing
															Passed Comp. Ex.	Hebron
															Passed requirements	كلية الروضة
															Examinated in Comp. Ex.	Al-Rawdah Technical
															Passed Comp. Ex.	Community College
5	2	3													Passed requirements	الكلية العصرية
5	2	3													Examinated in Comp. Ex.	Modern Community
1	0	1													Passed Comp. Ex.	College
															Passed requirements	كلية العلوم الإسلامية - قلفيلية
															Examinated in Comp. Ex.	College of Islamic
															Passed Comp. Ex.	Science - Kalkelia
															Passed requirements	كلية العلوم والتكنولوجيا (خان يونس)
															Examinated in Comp. Ex.	College of Science and
															Passed Comp. Ex.	Technology (Khan Younis)

تابع جدول (56)

Table (56) - cont.

Academic Studies									الأكاديمي			الامتحان الشامل Comprehensive Exam	الكلية College			
المجموع			الفنون الجميلة Fine Arts			اللغة العربية Arabic Language			المصادر التعليمية والمكتبات Teaching Resources & Libraries					العلوم Science		
Total			Inaths			Inaths			Inaths					Inaths		
المجموع	إناث	ذكور	المجموع	إناث	ذكور	المجموع	إناث	ذكور	المجموع	إناث	ذكور	المجموع	إناث	ذكور		
T	F	M	T	F	M	T	F	M	T	F	M	T	F	M		
												Passed requirements	أنهى المتطلبات بنجاح	كلية فلسطين التقنية - العروب		
												Examined in Comp. Ex.	تقدم للامتحان الشامل	Palestine Technical		
												Passed Comp. Ex.	ناجح في الشامل	College (Al-Arroub)		
												Passed requirements	أنهى المتطلبات بنجاح	كلية فلسطين التقنية-دير البلح		
												Examined in Comp. Ex.	تقدم للامتحان الشامل	Palestine Technical		
												Passed Comp. Ex.	ناجح في الشامل	College (Deir El-Balah)		
90	90	0	16	16					23	23		Passed requirements	أنهى المتطلبات بنجاح	كلية فلسطين التقنية - رام الله		
126	126	0	32	32					22	22		Examined in Comp. Ex.	تقدم للامتحان الشامل	Palestine Technical		
111	111	0	30	30					16	16		Passed Comp. Ex.	ناجح في الشامل	College (Ramallah)		
												Passed requirements	أنهى المتطلبات بنجاح	كلية فلسطين التقنية - طولكرم		
												Examined in Comp. Ex.	تقدم للامتحان الشامل	Palestine Technical		
												Passed Comp. Ex.	ناجح في الشامل	College (Tulkarem)		
11	11	0										Passed requirements	أنهى المتطلبات بنجاح	كلية مجتمع المرأة		
11	11	0										Examined in Comp. Ex.	تقدم للامتحان الشامل	Women's Community		
10	10	0										Passed Comp. Ex.	ناجح في الشامل	College		
												Passed requirements	أنهى المتطلبات بنجاح	كلية مجتمع رام الله		
												Examined in Comp. Ex.	تقدم للامتحان الشامل	Ramallah Community		
												Passed Comp. Ex.	ناجح في الشامل	College		
									13	10	3	Passed requirements	أنهى المتطلبات بنجاح	كلية النجاح الوطنية		
									8	5	3	Examined in Comp. Ex.	تقدم للامتحان الشامل	An-Najah National		
									5	3	2	Passed Comp. Ex.	ناجح في الشامل	Community College		
												Passed requirements	أنهى المتطلبات بنجاح	بوليتكنيك فلسطين		
												Examined in Comp. Ex.	تقدم للامتحان الشامل	Palestine Polytechnic		
												Passed Comp. Ex.	ناجح في الشامل	Institute		
279	198	81	16	16	0				36	33	3	Passed requirements	أنهى المتطلبات بنجاح	المجموع		
304	227	77	32	32	0	1	1	0	30	27	3	Examined in Comp. Ex.	تقدم للامتحان الشامل	Total		
233	184	49	30	30	0				21	19	2	Passed Comp. Ex.	ناجح في الشامل			

توزيع الطلبة الخريجين من الكليات الفلسطينية حسب
الإمتحان الشامل والجنس والتخصص - 1997/1996
Distribution of Students Graduated from Palestinian Colleges
by Comprehensive Exam, Gender and Field of Study

Table (57)

جدول (57)

Applied Arts الفنون التطبيقية تصميم الأزياء وتصنيع الملابس Fashion & Clothes' Manufacturing	Vocational المهني			الإمتحان الشامل Comprehensive Exam	الكلية College	
	المجموع Total	الخطاطة Sewing	الخزف Pottery			التجميل وتصفيف الشعر Hairdressing & Make Up
	ذكور إناث المجموع T F M	ذكور إناث المجموع T F M	ذكور إناث المجموع T F M			ذكور إناث المجموع T F M
				Passed requirements Examinated in Comp. E Passed Comp. Ex.	الكلية الإبراهيمية Ibrahimieh Community College	
				Passed requirements Examinated in Comp. E Passed Comp. Ex.	كلية الأمة Al-Ummah Community College	
				Passed requirements Examinated in Comp. E Passed Comp. Ex.	كلية تدريب قلنديا Kalandia Training College	
				Passed requirements Examinated in Comp. E Passed Comp. Ex.	كلية الخليل للتمريض College of Nursing Hebron	
				Passed requirements Examinated in Comp. E Passed Comp. Ex.	كلية الروضة Al-Rawdah Technical Community College	
				Passed requirements Examinated in Comp. E Passed Comp. Ex.	الكلية العصرية Modern Community College	
				Passed requirements Examinated in Comp. E Passed Comp. Ex.	كلية العلوم الإسلامية - قلقيلية College of Islamic Science - Kalkelia	
				Passed requirements Examinated in Comp. E Passed Comp. Ex.	كلية العلوم والتكنولوجيا (خان يونس) College of Science and Technology (Khan Younis)	

Table (57) - cont.

تابع جدول (57)

Applied Arts الفنون التطبيقية تصميم الأزياء وتصنيع الملابس Fashion & Clothes' Manufacturing	Vocational المهني									الإمتحان الشامل Comprehensive Exam	الكلية College			
	المجموع Total			الخيطة Sewing			الخزف Pottery					التجميل وتصفيف الشعر Hairdressing & Make Up		
	المجموع T	إناث F	ذكور M	المجموع T	إناث F	ذكور M	المجموع T	إناث F	ذكور M			المجموع T	إناث F	ذكور M
													كلية فلسطين التقنية - العروب Palestine Technical College (Al-Arroub)	
													كلية فلسطين التقنية-دير البلح Palestine Technical College (Deir El-Balah)	
													كلية فلسطين التقنية - رام الله Palestine Technical College (Ramallah)	
													كلية فلسطين التقنية - طولكرم Palestine Technical College (Tulkarem)	
	60	60	0	31	31	0	14	14	0	15	15	0	كلية مجتمع المرأة Women's Community College	
													كلية مجتمع رام الله Ramallah Community College	
													كلية النجاح الوطنية An-Najah National Community College	
													بوليتكنيك فلسطين Palestine Polytechnic Institute	
	60	60	0	31	31	0	14	14	0	15	15	0	المجموع Total	
													Passed requirements Examiné in Comp. E Passed Comp. Ex.	

توزيع الطلبة الخريجين من الكليات الفلسطينية حسب
الإمتحان الشامل والجنس والتخصص - 1997/1996
Distribution of Students Graduated from Palestinian Colleges
by Comprehensive Exam, Gender and Field of Study

جدول (58)

Computer			الحاسوب			Social Work			العمل الإجتماعي			الإمتحان الشامل Comprehensive Exam	الكلية College				
المجموع			تكنولوجيا الحاسوب			المجموع			الإمامة والوعظ								
Total			Computer Technology			Social Work			Alemama Wa Wa'th								
ذكور إناث المجموع			ذكور إناث المجموع			ذكور إناث المجموع			ذكور إناث المجموع			Passed requirements Examinated in Comp. Ex. Passed Comp. Ex.			الكلية الإبراهيمية Ibrahimieh Community College		
T	F	M	T	F	M	T	F	M	T	F	M	T	F	M	أنتهى المتطلبات بنجاح تقدم للإمتحان الشامل ناجح في الشامل		
															أنتهى المتطلبات بنجاح تقدم للإمتحان الشامل ناجح في الشامل		
12	12	0				12	12	0							أنتهى المتطلبات بنجاح تقدم للإمتحان الشامل ناجح في الشامل		
5	5	0				5	5	0							أنتهى المتطلبات بنجاح تقدم للإمتحان الشامل ناجح في الشامل		
4	4	0				4	4	0							أنتهى المتطلبات بنجاح تقدم للإمتحان الشامل ناجح في الشامل		
															أنتهى المتطلبات بنجاح تقدم للإمتحان الشامل ناجح في الشامل		
															أنتهى المتطلبات بنجاح تقدم للإمتحان الشامل ناجح في الشامل		
15	8	7				15	8	7							أنتهى المتطلبات بنجاح تقدم للإمتحان الشامل ناجح في الشامل		
8	3	5				8	3	5							أنتهى المتطلبات بنجاح تقدم للإمتحان الشامل ناجح في الشامل		
3	1	2				3	1	2							أنتهى المتطلبات بنجاح تقدم للإمتحان الشامل ناجح في الشامل		
9	3	6				9	3	6							أنتهى المتطلبات بنجاح تقدم للإمتحان الشامل ناجح في الشامل		
3	3	0				3	3	0							أنتهى المتطلبات بنجاح تقدم للإمتحان الشامل ناجح في الشامل		
															أنتهى المتطلبات بنجاح تقدم للإمتحان الشامل ناجح في الشامل		
15	0	15				15	0	15							أنتهى المتطلبات بنجاح تقدم للإمتحان الشامل ناجح في الشامل		
9	0	9				9	0	9							أنتهى المتطلبات بنجاح تقدم للإمتحان الشامل ناجح في الشامل		

تابع جدول (59)

Table (59) - cont.

Engineering Professions						المهن الهندسية			الامتحان الشامل	الكلية
تكييف وتبريد Air Conditioning & Refrigeration	التمديدات الكهربائية Electrical Installations	هندسة الرسم المعماري Blueprint Drafting	مساحة الأراضي Surveying	تكنولوجيا الراديو والتلفزيون والفيديو Radio, T.V & Video Technology	التصميم الداخلي Interior Design					
ذكور إناث المجموع T F M	ذكور إناث المجموع T F M	ذكور إناث المجموع T F M	ذكور إناث المجموع T F M	ذكور إناث المجموع T F M	ذكور إناث المجموع T F M				Passed requirements	
				21 2 19					أنهى المتطلبات بنجاح	كلية فلسطين التقنية - العروب
				19 2 17					تقدم للامتحان الشامل	Palestine Technical College (Al-Arroub)
				11 1 10					ناجح في الشامل	
				23 1 22					أنهى المتطلبات بنجاح	كلية فلسطين التقنية - دير البلح
									تقدم للامتحان الشامل	Palestine Technical College (Der El-Balah)
									ناجح في الشامل	
									أنهى المتطلبات بنجاح	كلية فلسطين التقنية - رام الله
									تقدم للامتحان الشامل	Palestine Technical College (Ramallah)
									ناجح في الشامل	
	5 0 5			6 0 6					أنهى المتطلبات بنجاح	كلية فلسطين التقنية - طولكرم
	5 0 5			5 0 5					تقدم للامتحان الشامل	Palestine Technical College (Tulkarem)
	5 0 5			4 0 4					ناجح في الشامل	
									أنهى المتطلبات بنجاح	كلية مجتمع المرأة
									تقدم للامتحان الشامل	Women's Community College
									ناجح في الشامل	
									أنهى المتطلبات بنجاح	كلية مجتمع رام الله
									تقدم للامتحان الشامل	Ramallah Community College
									ناجح في الشامل	
	10 0 10								أنهى المتطلبات بنجاح	كلية النجاح الوطنية
	5 0 5								تقدم للامتحان الشامل	An-Najah National Community College
	3 0 3								ناجح في الشامل	
									أنهى المتطلبات بنجاح	بوليتكنيك فلسطين
									تقدم للامتحان الشامل	Palestine Polytechnic Institute
									ناجح في الشامل	
	15 0 15			58 3 55					أنهى المتطلبات بنجاح	المجموع
	10 0 10			24 2 22					تقدم للامتحان الشامل	Total
	8 0 8			15 1 14					ناجح في الشامل	

Table (59) - cont.

المهن الهندسية										الامتحان الشامل Comprehensive Exam	الكلية College												
المجموع			هندسة أتمته الصناعة Industrial Automation Eng.			سيارات Cars			إنتاج وآلات Production & Machines			أبنية وإنشاءات Buildings & Construction			الهندسة المعمارية Architecture			الهندسة المدنية Civil Engineering					
المجموع	ذكور	إناث	المجموع	ذكور	إناث	المجموع	ذكور	إناث	المجموع			ذكور	إناث	المجموع	ذكور	إناث	المجموع	ذكور	إناث	المجموع	ذكور	إناث	
T	F	M	T	F	M	T	F	M	T	F	M	T	F	M	T	F	M	T	F	M			
																					Passed requirements Examinated in Comp. Ex Passed Comp. Ex.	أنتهى المتطلبات بنجاح تقدم للامتحان الشامل ناجح في الشامل	كلية الإبراهيمية Ibrahimieh Community College
																					Passed requirements Examinated in Comp. Ex Passed Comp. Ex.	أنتهى المتطلبات بنجاح تقدم للامتحان الشامل ناجح في الشامل	كلية الأمة Al-Ummah Community College
																					Passed requirements Examinated in Comp. Ex Passed Comp. Ex.	أنتهى المتطلبات بنجاح تقدم للامتحان الشامل ناجح في الشامل	كلية تدريب قلنديا Kalandia Training College
																					Passed requirements Examinated in Comp. Ex Passed Comp. Ex.	أنتهى المتطلبات بنجاح تقدم للامتحان الشامل ناجح في الشامل	كلية الخليل للتدريس College of Nursing Hebron
																					Passed requirements Examinated in Comp. Ex Passed Comp. Ex.	أنتهى المتطلبات بنجاح تقدم للامتحان الشامل ناجح في الشامل	كلية الروضة Al-Rawdah Technical Community College
																					Passed requirements Examinated in Comp. Ex Passed Comp. Ex.	أنتهى المتطلبات بنجاح تقدم للامتحان الشامل ناجح في الشامل	كلية العصرية Modern Community College
																					Passed requirements Examinated in Comp. Ex Passed Comp. Ex.	أنتهى المتطلبات بنجاح تقدم للامتحان الشامل ناجح في الشامل	كلية العلوم الإسلامية - قلقيلية College of Islamic Science - Kalkelia
29	0	29										21	0	21							Passed requirements Examinated in Comp. Ex Passed Comp. Ex.	أنتهى المتطلبات بنجاح تقدم للامتحان الشامل ناجح في الشامل	كلية العلوم والتكنولوجيا (خان يونس) College of Science and Technology (Khan Younis)
1	0	1										1	0	1									

تابع جدول (59)

able (59) - cont.

Engineering Professions

المهنة الهندسية						الامتحان الشامل Comprehensive Exam	الكلية College										
المجموع		هندسة أتمته الصناعة Industrial Automation Eng.		سيارات Cars				إنتاج وآلات Products & Machines		أبنية وإنشاءات Buildings & Construction		الهندسة المعمارية Architecture		الهندسة المدنية Civil Engineering			
Total		ذكور T	إناث F	مجموع M	ذكور T			إناث F	مجموع M	ذكور T	إناث F	مجموع M	ذكور T	إناث F	مجموع M		
2	19														Passed requirements Examinated in Comp. Ex Passed Comp. Ex.	كلية فلسطين التقنية - العروب Palestine Technical College (Al-Arroub)	
2	17														Passed requirements Examinated in Comp. Ex Passed Comp. Ex.	كلية فلسطين التقنية-دير البلح Palestine Technical College (Der El-Balah)	
1	10														Passed requirements Examinated in Comp. Ex Passed Comp. Ex.	كلية فلسطين التقنية - رام الله Palestine Technical College (Ramallah)	
1	22														Passed requirements Examinated in Comp. Ex Passed Comp. Ex.	كلية فلسطين التقنية - طولكرم Palestine Technical College (Tulkarem)	
0	11														Passed requirements Examinated in Comp. Ex Passed Comp. Ex.	كلية مجتمع المرأة Women's Community College	
0	10														Passed requirements Examinated in Comp. Ex Passed Comp. Ex.	كلية مجتمع رام الله Ramallah Community College	
0	9														Passed requirements Examinated in Comp. Ex Passed Comp. Ex.	كلية النجاح الوطنية An-Najah National Community College	
2	25														Passed requirements Examinated in Comp. Ex Passed Comp. Ex.	بوليتكنيك فلسطين Palestine Polytechnic Institute	
0	14														Passed requirements Examinated in Comp. Ex Passed Comp. Ex.	المجموع Total	
0	8														Passed requirements Examinated in Comp. Ex Passed Comp. Ex.		
5	106										21	0	21	17	2	15	
2	42										1	0	1	9	0	9	
1	27													5	0	5	

توزيع الطلبة الخريجين من الكليات الفلسطينية حسب
الإمتحان الشامل والجنس والتخصص - 1997/1996
Distribution of Students Graduated from Palestinian Colleges
by Comprehensive Exam, Gender and Field of Study

(60)

Table (60)

Business & Finance												الأعمال الإدارية والمالية			الإمتحان الشامل Comprehensive Exam	الكلية Collegee														
المجموع			بنوك			تسويق وإدارة منتوجات Marketing & Production Management			المحاسبة Accounting			الإدارة المالية والمصرفية Banking & Financial Administration					إدارة المكاتب والسكرتاريا Secretary & Office Administration			إدارة الأعمال Business Administration										
Total			Banking			Marketing & Production Management			Accounting			Banking & Financial Administration					Secretary & Office Administration			Business Administration										
المجموع			بنوك			تسويق وإدارة منتوجات			المحاسبة			الإدارة المالية والمصرفية			إدارة المكاتب والسكرتاريا			إدارة الأعمال			الإمتحان الشامل	الكلية								
T	F	M	T	F	M	T	F	M	T	F	M	T	F	M	T	F	M	T	F	M			T	F	M	Passed requirements	Examinated in Comp. E:	Passed Comp. Ex.		
25	21	4																25	21	4	25	21	4	أنهى المتطلبات بنجاح	تقدم للإمتحان الشامل	ناجح في الشامل	لية الإبراهيمية Ibrahimieh Community College			
15	13	2							16	15	1	30	30	0	22	22	0	15	13	2	15	13	2	أنهى المتطلبات بنجاح	تقدم للإمتحان الشامل	ناجح في الشامل	لية الأمة Al-Ummah Community College			
7	6	1							12	10	2	24	24	0	3	3	0	7	6	1	7	6	1	أنهى المتطلبات بنجاح	تقدم للإمتحان الشامل	ناجح في الشامل	لية الأمانة Al-Ummah Community College			
68	67	1							5	4	1	9	9	0	3	3	0										أنهى المتطلبات بنجاح	تقدم للإمتحان الشامل	ناجح في الشامل	لية تدريب قلنديا Kalandia Training College
39	37	2																									أنهى المتطلبات بنجاح	تقدم للإمتحان الشامل	ناجح في الشامل	لية الخليل للتمريض College of Nursing Hebron
17	16	1																									أنهى المتطلبات بنجاح	تقدم للإمتحان الشامل	ناجح في الشامل	لية الروضة Al-Rawdah Technical Community College
19	12	7							9	6	3	3	3	0				7	3	4	7	3	4	أنهى المتطلبات بنجاح	تقدم للإمتحان الشامل	ناجح في الشامل	لية العصرية Modern Community College			
10	4	6							4	2	2	2	1	1				4	1	3	4	1	3	أنهى المتطلبات بنجاح	تقدم للإمتحان الشامل	ناجح في الشامل	لية العلوم الإسلامية - قلقيلية College of Islamic Science - Kalkelia			
7	5	2							4	3	1	1	1	0				2	1	1	2	1	1	أنهى المتطلبات بنجاح	تقدم للإمتحان الشامل	ناجح في الشامل	لية العلوم والتكنولوجيا (خان يونس) College of Science and Technology (Khan Younis)			
24	7	17							5	0	5							19	7	12	19	7	12	أنهى المتطلبات بنجاح	تقدم للإمتحان الشامل	ناجح في الشامل				
11	4	7							4	0	4							7	4	3	7	4	3	أنهى المتطلبات بنجاح	تقدم للإمتحان الشامل	ناجح في الشامل				
5	1	4							1	0	1							4	1	3	4	1	3	أنهى المتطلبات بنجاح	تقدم للإمتحان الشامل	ناجح في الشامل				
60	21	39							14	7	7				16	5	11	30	9	21	30	9	21	أنهى المتطلبات بنجاح	تقدم للإمتحان الشامل	ناجح في الشامل				

Business & Finance		الأعمال الإدارية والمالية															الإمتحان الشامل Comprehensive Exam	الكلية Collegee				
المجموع Total	بنوك Banking	تسويق وإدارة منتجات Marketing & Production Management			المحاسبة Accounting			الإدارة المالية والمصرفية Banking & Financial Administration			إدارة المكاتب والسكرتاريا Secretary & Office Administration			إدارة الأعمال Business Administration								
		ذكور	إناث	المجموع	ذكور	إناث	المجموع	ذكور	إناث	المجموع	ذكور	إناث	المجموع	ذكور	إناث	المجموع						
F	M	T	F	M	T	F	M	T	F	M	T	F	M	T	F	M						
20	32							33	11	22	19	9	10				Passed requirements Examinied in Comp. E: Passed Comp. Ex.	أنهى المتطلبات بنجاح تقدم للامتحان الشامل ناجح في الشامل	كلية فلسطين التقنية - العروب Palestine Technical College (Al-Arroub)			
19	32							33	11	22	18	8	10									
10	18							19	7	12	9	3	6									
17	9										26	17	9				Passed requirements Examinied in Comp. E: Passed Comp. Ex.	أنهى المتطلبات بنجاح تقدم للامتحان الشامل ناجح في الشامل	كلية فلسطين التقنية-دير البلح Palestine Technical College (Der El-Balah)			
																	Passed requirements Examinied in Comp. E: Passed Comp. Ex.	أنهى المتطلبات بنجاح تقدم للامتحان الشامل ناجح في الشامل	كلية فلسطين التقنية - رام الله Palestine Technical College (Ramallah)			
8	3										11	8	3				Passed requirements Examinied in Comp. E: Passed Comp. Ex.	أنهى المتطلبات بنجاح تقدم للامتحان الشامل ناجح في الشامل	كلية فلسطين التقنية - طولكرم Palestine Technical College (Tulkarem)			
8	2										10	8	2									
4	2										6	4	2									
23	0										23	23	0				Passed requirements Examinied in Comp. E: Passed Comp. Ex.	أنهى المتطلبات بنجاح تقدم للامتحان الشامل ناجح في الشامل	كلية مجتمع المرأة Women's Community College			
23	0										23	23	0									
23	0										23	23	0									
0	45				7	0	7	19	0	19	19	0	19				Passed requirements Examinied in Comp. E: Passed Comp. Ex.	أنهى المتطلبات بنجاح تقدم للامتحان الشامل ناجح في الشامل	كلية مجتمع رام الله Ramallah Community College			
0	20				3	0	3	7	0	7	10	0	10									
0	16				3	0	3	6	0	6	7	0	7									
118	111				29	4	25	35	12	23	66	31	35	14	14	0	85	57	28	Passed requirements Examinied in Comp. E: Passed Comp. Ex.	أنهى المتطلبات بنجاح تقدم للامتحان الشامل ناجح في الشامل	كلية النجاح الوطنية An-Najah National Community College
52	39				5	1	4	19	9	10	27	8	19	8	8	0	32	26	6			
25	15							15	7	8	6	1	5	3	3	0	16	14	2			
																	Passed requirements Examinied in Comp. E: Passed Comp. Ex.	أنهى المتطلبات بنجاح تقدم للامتحان الشامل ناجح في الشامل	بوليتكنيك فلسطين Palestine Polytechnic Institute			
314	268				36	4	32	98	40	58	151	75	76	131	98	33	166	97	69	Passed requirements Examinied in Comp. E: Passed Comp. Ex.	أنهى المتطلبات بنجاح تقدم للامتحان الشامل ناجح في الشامل	المجموع Total
160	110				8	1	7	46	21	25	96	44	52	62	50	12	58	44	14			
90	59				3	0	3	31	14	17	42	18	24	44	36	8	29	22	7			

**توزيع الطلبة الخريجين من الكليات الفلسطينية حسب
الإمتحان الشامل والجنس والتخصص - 1997/1996**
**Distribution of Students Graduated from Palestinian Colleges
by Comprehensive Exam, Gender and Field of Study**

جدول (61)

Medical Professions									المهن الطبية المساعدة									الإمتحان الشامل		الكلية	
المجموع			العلاج الطبيعي			الصيدلة			السكرتاريا والسجل الطبي			المختبرات الطبية			التمريض			Comprehensive Exam		Colleegee	
Total			Physiotherapy			Pharmacy			Secretary			Medical Laboratory			Nursing						
المجموع	إناث	ذكور	المجموع	إناث	ذكور	المجموع	إناث	ذكور	المجموع	إناث	ذكور	المجموع	إناث	ذكور	المجموع	إناث	ذكور				
T	F	M	T	F	M	T	F	M	T	F	M	T	F	M	T	F	M				
															Passed requirements	أنهى المتطلبات بنجاح			كلية الإبراهيمية		Ibrahimieh Community
															Examined in Comp. Ex.	تقدم للامتحان الشامل					Colleegee
															Passed Comp. Ex.	ناجح في الشامل					
															Passed requirements	أنهى المتطلبات بنجاح			كلية الأمة		Al-Ummah Community
															Examined in Comp. Ex.	تقدم للامتحان الشامل					Colleegee
															Passed Comp. Ex.	ناجح في الشامل					
															Passed requirements	أنهى المتطلبات بنجاح			كلية تدريب قلنديا		Kalandia Training
															Examined in Comp. Ex.	تقدم للامتحان الشامل					Colleegee
															Passed Comp. Ex.	ناجح في الشامل					
															Passed requirements	أنهى المتطلبات بنجاح			كلية الخليل للتمريض		College of Nursing
															Examined in Comp. Ex.	تقدم للامتحان الشامل					Hebron
															Passed Comp. Ex.	ناجح في الشامل					
18	6	12				5	2	3				4	2	2	Passed requirements	أنهى المتطلبات بنجاح			كلية الروضة		Al-Rawdah Technical
16	5	11				5	2	3				4	2	2	Examined in Comp. Ex.	تقدم للامتحان الشامل					Community College
13	5	8				3	2	1				4	2	2	Passed Comp. Ex.	ناجح في الشامل					
9	0	9				4	0	4							Passed requirements	أنهى المتطلبات بنجاح			كلية العصرية		Modern Community
9	0	9				4	0	4							Examined in Comp. Ex.	تقدم للامتحان الشامل					Colleegee
															Passed Comp. Ex.	ناجح في الشامل					
															Passed requirements	أنهى المتطلبات بنجاح			كلية العلوم الإسلامية - قلقيلية		College of Islamic
															Examined in Comp. Ex.	تقدم للامتحان الشامل					Science - Kalkelia
															Passed Comp. Ex.	ناجح في الشامل					
35	24	11				19	12	7				16	12	4	Passed requirements	أنهى المتطلبات بنجاح			كلية العلوم والتكنولوجيا (خان يونس)		College of Science and
															Examined in Comp. Ex.	تقدم للامتحان الشامل					Technology (Khan Younis)
															Passed Comp. Ex.	ناجح في الشامل					

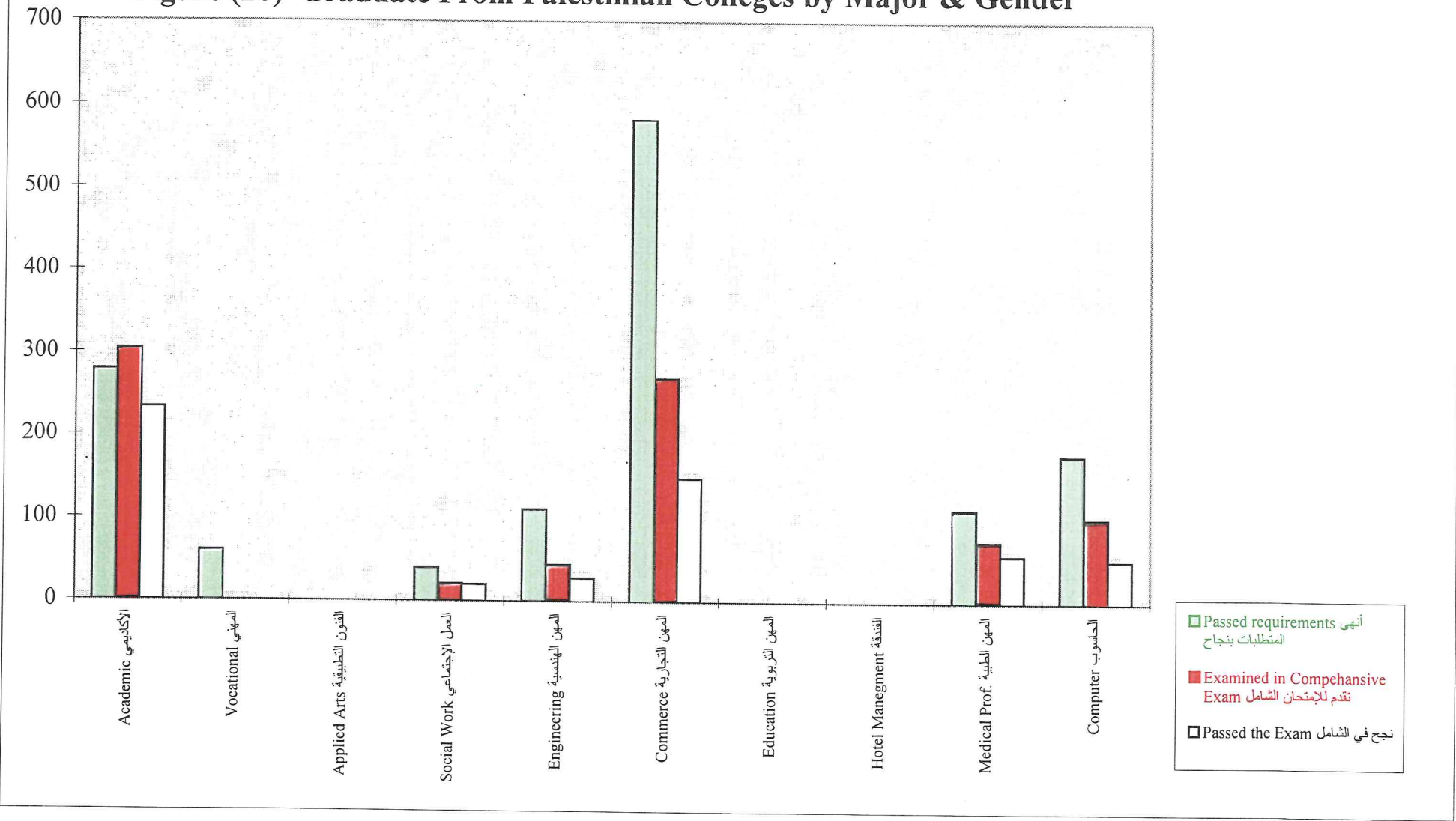
تابع جدول (61)

able (61) - cont.

Medical Professions												المهنة الطبية المساعدة		الإمتحان الشامل		الكلية					
المجموع			العلاج الطبيعي			الصيدلة			السكتراريا والسجل الطبي			المختبرات الطبية			التمريض			الإمتحان الشامل		الكلية	
Total			Physiotherapy			Pharmacy			Secretary			Medical Laboratory			Nursing			Comprehensive Exam		Collegee	
المجموع	إناث	ذكور	المجموع	إناث	ذكور	المجموع	إناث	ذكور	المجموع	إناث	ذكور	المجموع	إناث	ذكور	المجموع	إناث	ذكور	المجموع	إناث	ذكور	المجموع
T	F	M	T	F	M	T	F	M	T	F	M	T	F	M	T	F	M	T	F	M	T
																		Passed requirements	أنهى المتطلبات بنجاح	كلية فلسطين التقنية - العروب	
																		Examined in Comp. Ex.	تقدم للامتحان الشامل	Palestine Technical	
																		Passed Comp. Ex.	ناجح في الشامل	College (Al-Arroub)	
																		Passed requirements	أنهى المتطلبات بنجاح	كلية فلسطين التقنية-دير البلح	
																		Examined in Comp. Ex.	تقدم للامتحان الشامل	Palestine Technical	
																		Passed Comp. Ex.	ناجح في الشامل	College (Der El-Balah)	
																		Passed requirements	أنهى المتطلبات بنجاح	كلية فلسطين التقنية - رام الله	
																		Examined in Comp. Ex.	تقدم للامتحان الشامل	Palestine Technical	
																		Passed Comp. Ex.	ناجح في الشامل	College (Ramallah)	
																		Passed requirements	أنهى المتطلبات بنجاح	كلية فلسطين التقنية - طولكرم	
																		Examined in Comp. Ex.	تقدم للامتحان الشامل	Palestine Technical	
																		Passed Comp. Ex.	ناجح في الشامل	College (Tulkarem)	
2	32	0				2	2	0	10	10	0	20	20	0				Passed requirements	أنهى المتطلبات بنجاح	كلية مجتمع المرأة	
1	31	0				2	2	0	9	9	0	20	20	0				Examined in Comp. Ex.	تقدم للامتحان الشامل	Women's Community	
1	31	0				2	2	0	9	9	0	20	20	0				Passed Comp. Ex.	ناجح في الشامل	College	
																		Passed requirements	أنهى المتطلبات بنجاح	كلية مجتمع رام الله	
																		Examined in Comp. Ex.	تقدم للامتحان الشامل	Ramallah Community	
																		Passed Comp. Ex.	ناجح في الشامل	College	
3	11	7				18	11	7										Passed requirements	أنهى المتطلبات بنجاح	كلية النجاح الوطنية	
3	11	7				18	11	7										Examined in Comp. Ex.	تقدم للامتحان الشامل	An-Najah National	
3	9	4				13	9	4										Passed Comp. Ex.	ناجح في الشامل	Community College	
																		Passed requirements	أنهى المتطلبات بنجاح	بوليتكنيك فلسطين	
																		Examined in Comp. Ex.	تقدم للامتحان الشامل	Palestine Polytechnic	
																		Passed Comp. Ex.	ناجح في الشامل	Institute	
2	73	39				48	27	21	10	10	0	40	34	6	14	2	12	Passed requirements	أنهى المتطلبات بنجاح	المجموع	
	47	27				29	15	14	9	9	0	24	22	2	12	1	11	Examined in Comp. Ex.	تقدم للامتحان الشامل	Total	
	45	12				18	13	5	9	9	0	24	22	2	6	1	5	Passed Comp. Ex.	ناجح في الشامل		

شكل (20) المتخرجون من الكليات الفلسطينية حسب التخصص والجنس

Figure (20) Graduate From Palestinian Colleges by Major & Gender



جداول العمل

في الكليات الفلسفية

توزيع العاملين المتفرغين في الكليات الفلسطينية
حسب الوظيفة وأعلى شهادة والجنس

Distribution of Full Time Employees at Palestinian Colleges by
Position, Degree and Gender

Table (62)

جدول (62)

المجموع Total	الثانوية العامة فما دون General Secondary Certificate & Less			دبلوم متوسط Diploma			بكالوريوس B.A.			دبلوم عالي Higher Diploma			ماجستير Master's			دكتوراه Ph.D.			الوظيفة Position	الكلية College		
	ذكر T	أنثى F	مجموع M	ذكر T	أنثى F	مجموع M	ذكر T	أنثى F	مجموع M	ذكر T	أنثى F	مجموع M	ذكر T	أنثى F	مجموع M	ذكر T	أنثى F	مجموع M				
9	1	8				1	0	1	3	0	3				5	1	4			تدريس	الكلية الإبراهيمية	
8	2	6				3	1	2	3	1	2				2	0	2			إدارة	Ibrahimeh Community	
4	1	3	4	1	3															خدمات	College	
11	1	10				2	1	1	8	0	8				1	0	1			تدريس	كلية الأمة	
15	6	9				6	4	2	6	2	4				3	0	3			إدارة	Al-Ummah Community	
6	1	5	6	1	5															خدمات	College	
																				تدريس	كلية تدريب قلنديا	
																				إدارة	Kalandia Training Center	
																				خدمات		
4	1	3							1	0	1				3	1	2			تدريس	كلية الخليل للتمريض	
1	0	1	1	0	1				0											إدارة	College of Nursing - Hebron	
																				خدمات		
7	1	6	1	1	0				2	0	2				3	0	3	1	0	1	تدريس	كلية الروضة
11	6	5	5	5	0	1	1	0	3	0	3	1	0	1	1	0	1			إدارة	Al-Rawdah Technical	
7	1	6	7	1	6															خدمات	Community College	
4	1	3							2	1	1				1	0	1	1	0	1	تدريس	الكلية العصرية
6	2	4	2	0	2	3	2	1	1	0	1									إدارة	Modern Community College	
3	0	3	3	0	3															خدمات		
8	3	5							8	3	5									تدريس	كلية العلوم الإسلامية - قلقيلية	
6	0	6	2	0	2				3	0	3				1	0	1			إدارة	College of Islamic Science	
5	1	4	5	1	4															خدمات	(Kalkelia)	
32	2	30							23	2	21				8	0	8	1	0	1	تدريس	كلية العلوم والتكنولوجيا (خان يونس)
32	8	24	3	0	3	16	6	10	12	2	10				1	0	1			إدارة	College of Science and	
15	0	15	15	0	15															خدمات	Technology (Khan Younis)	

تابع جدول (62)

Table (62) - cont.

المجموع Total			الثانوية العامة فما دون General Secondary Certificate & Less			دبلوم متوسط Diploma			بكالوريوس B.A.			دبلوم عالي Higher Diploma			ماجستير Master's			دكتوراه Ph.D.			الوظيفة Position	الكلية College	
المجموع Total	ذكر M	أنثى F	المجموع Total	ذكر M	أنثى F	المجموع Total	ذكر M	أنثى F	المجموع Total	ذكر M	أنثى F	المجموع Total	ذكر M	أنثى F	المجموع Total	ذكر M	أنثى F	المجموع Total	ذكر M	أنثى F	Position	College	
18	6	12							12	6	6				5	0	5	1	0	1	Teaching Administration Services	تدريس إدارة خدمات	كلية فلسطين التقنية - العروب Palestine Technical College (Al-Arroub)
21	8	13	1	0	1	13	6	7	7	2	5												
8	1	7	8	1	7																		
34	6	28				2	2	0	27	4	23				5	0	5				Teaching Administration Services	تدريس إدارة خدمات	كلية فلسطين التقنية - دير البلح Palestine Technical College (Der El-Balah)
31	7	24	2	0	2	20	6	14	7	1	6	1	0	1	1	0	1						
8	1	7	8	1	7																		
14	12	2							11	11	0	1	0	1	2	1	1				Teaching Administration Services	تدريس إدارة خدمات	كلية فلسطين التقنية - رام الله Palestine Technical College (Ramallah)
24	22	2	1	1	0	10	10	0	12	10	2							1	1	0			
17	10	7	16	10	6	1	0	1															
26	4	22				2	1	1	16	3	13				8	0	8				Teaching Administration Services	تدريس إدارة خدمات	كلية فلسطين التقنية - طولكرم Palestine Technical College (Tulkarem)
27	5	22	3	0	3	15	4	11	7	1	6				2	0	2						
9	1	8	8	1	7	1	0	1															
53	36	17	1	1	0	12	11	1	32	20	12	2	1	1	6	3	3				Teaching Administration Services	تدريس إدارة خدمات	كلية مجتمع المرأة Women's Community College
26	18	8	4	1	3	15	12	3	5	4	1				1	0	1	1	1	0			
37	14	23	31	10	21	6	4	2															
15	2	13				1	1	0	11	1	10				3	0	3				Teaching Administration Services	تدريس إدارة خدمات	كلية مجتمع رام الله Ramallah Community College
19	4	15	3	1	2	5	2	3	8	1	7				2	0	2	1	0	1			
26	0	26	24	0	24	1	0	1	1	0	1												
20	4	16							5	0	5	1	0	1	12	4	8	2	0	2	Teaching Administration Services	تدريس إدارة خدمات	كلية النجاح الوطنية An-Najah National Communit College
10	5	5				5	5	0	2	0	2				2	0	2	1	0	1			
1	0	1	1	0	1																		
111	25	86				19	12	7	51	11	40				29	2	27	12	0	12	Teaching Administration Services	تدريس إدارة خدمات	بوليتكنيك فلسطين Palestine Polytechnic Institute
89	16	73	5	1	4	52	12	40	25	3	22				4	0	4	3	0	3			
65	3	62	65	3	62																		
366	105	261	2	2	0	39	28	11	212	62	150	4	1	3	91	12	79	18	0	18	Teaching Administration Services	تدريس إدارة خدمات	المجموع Total
325	109	216	31	9	22	164	71	93	101	27	74	2	0	2	20	0	20	7	2	5			
212	34	178	202	30	172	9	4	5	1	0	1												

توزيع العاملين غير المتفرغين في الكليات الفلسطينية

حسب الوظيفة وأعلى شهادة والجنس

Distribution of Part Time Employees at Palestinian Colleges by
Position, Degree and Gender

جدول (63)

Table (63)

المجموع Total			الثانوية العامة فما دون General Secondary Certificate & Less			دبلوم متوسط Diploma			بكالوريوس B.A.			دبلوم عالي Higher Diploma			ماجستير Master's			دكتوراه Ph.D.			الوظيفة Position	الكلية College		
ذكر M	أنثى F	المجموع T	ذكر M	أنثى F	المجموع T	ذكر M	أنثى F	المجموع T	ذكر M	أنثى F	المجموع T	ذكر M	أنثى F	المجموع T	ذكر M	أنثى F	المجموع T	تدريس Teaching	إدارة Administration	خدمات Services				
12	1	13				0	1	1	6	0	6				2	0	2	4	0	4	تدريس تدريس تدريس	إدارة إدارة إدارة	خدمات خدمات خدمات	الكلية الإبراهيمية Ibrahimeh Community College
																		تدريس تدريس تدريس	إدارة إدارة إدارة	خدمات خدمات خدمات	كلية الأمة Al-Ummah Community College			
																		تدريس تدريس تدريس	إدارة إدارة إدارة	خدمات خدمات خدمات	كلية تدريب قلنديا Kalandia Training Center			
																		تدريس تدريس تدريس	إدارة إدارة إدارة	خدمات خدمات خدمات	كلية الخليل للتمريض College of Nursing - Hebron			
11	3	14							11	3	14							تدريس تدريس تدريس	إدارة إدارة إدارة	خدمات خدمات خدمات	كلية الروضة Al-Rawdah Technical Community College			
8	0	8							6	0	6				1	0	1	1	0	1	تدريس تدريس تدريس	إدارة إدارة إدارة	خدمات خدمات خدمات	الكلية العصرية Modern Community College
1	0	1							1	0	1							تدريس تدريس تدريس	إدارة إدارة إدارة	خدمات خدمات خدمات	كلية العلوم الإسلامية - قلنديا College of Islamic Science (Kalkelia)			
1	0	1							1	0	1							تدريس تدريس تدريس	إدارة إدارة إدارة	خدمات خدمات خدمات	كلية العلوم والتكنولوجيا (خان يونس) College of Science and Technology (Khan Younis)			

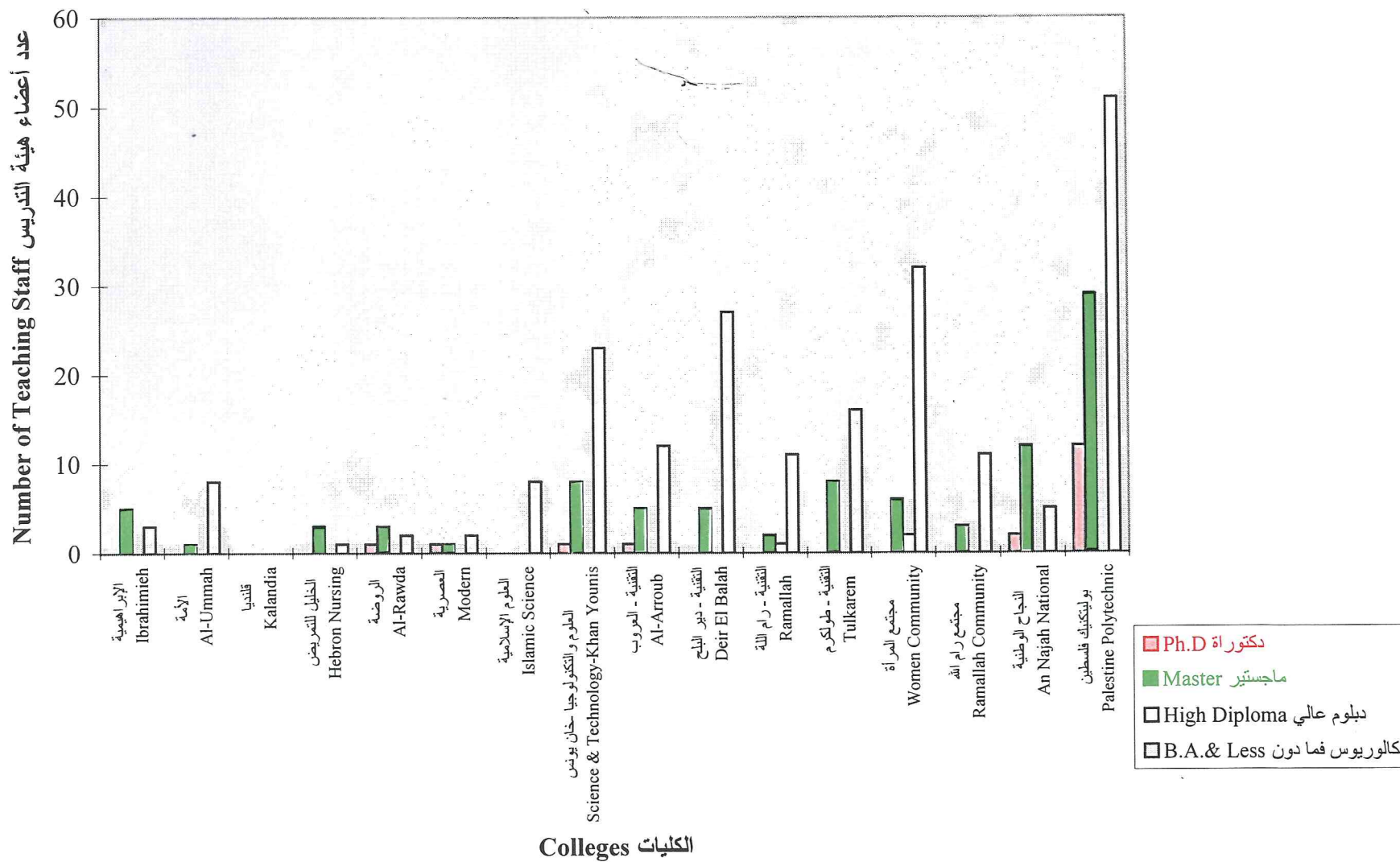
تابع جدول (63)

Table (63) - cont.

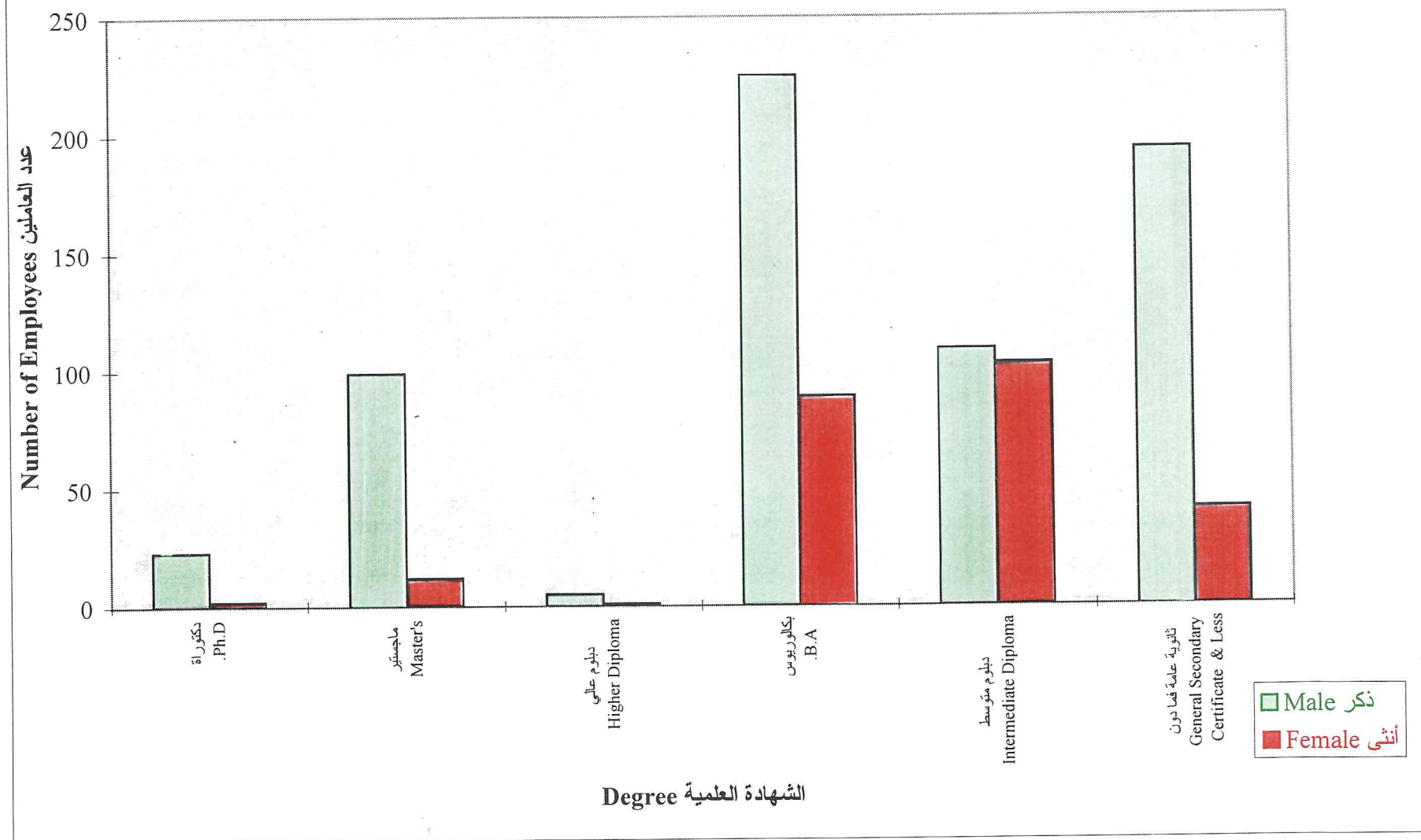
المجموع Total			الثانوية العامة فما دون General Secondary Certificate & Less			دبلوم متوسط Diploma			بكالوريوس B.A.			دبلوم عالي Higher Diploma			ماجستير Master's			دكتوراه Ph.D.			الوظيفة Position			الكلية College		
المجموع Total	ذكر M	أنثى F	المجموع Total	ذكر M	أنثى F	المجموع Total	ذكر M	أنثى F	المجموع Total	ذكر M	أنثى F	المجموع Total	ذكر M	أنثى F	المجموع Total	ذكر M	أنثى F	المجموع Total	ذكر M	أنثى F	المجموع Total	تدريس Teaching	إدارة Administration	خدمات Services	الكلية College	
																									كلية فلسطين التقنية - العروب Palestine Technical College (Al-Arroub)	
4	0	4				2	0	2				2	0	2											كلية فلسطين التقنية - دير البلح Palestine Technical College (Der El-Balah)	
1	0	1																							كلية فلسطين التقنية - رام الله Palestine Technical Colleges (Ramallah)	
																									كلية فلسطين التقنية - طولكرم Palestine Technical College (Tulkarem)	
1	0	1							1	0	1														كلية مجتمع المرأة Women's Community College	
																									كلية مجتمع رام الله Ramallah Community College	
9	4	5				6	4	2	1	0	1				2	0	2								كلية النجاح الوطنية An-Najah National Communit College	
3	0	3				1	0	1				1	0	1	1	0	1								بوليتكنيك فلسطين Palestine Polytechnic Institute	
53	8	45				1	1	0	36	7	29	2	0	2	6	0	6	8	0	8					المجموع Total	
2	0	2							1	0	1				1	0	1									

شكل (21) أعضاء هيئة التدريس المتفرغين في الكليات الفلسطينية حسب الشهادة العلمية

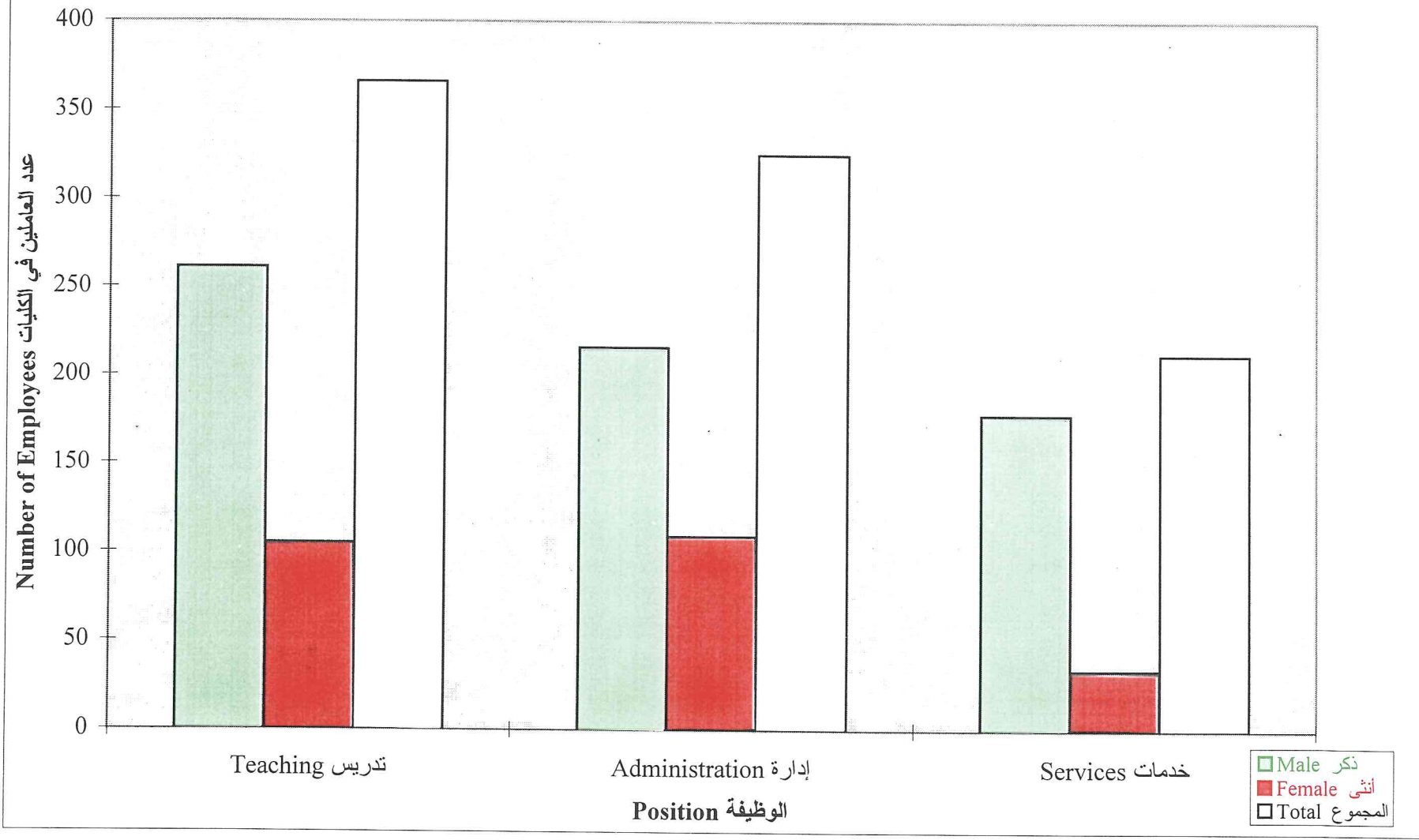
Figure (21) Full Time Teaching Staff at Palestinian Colleges by Degree



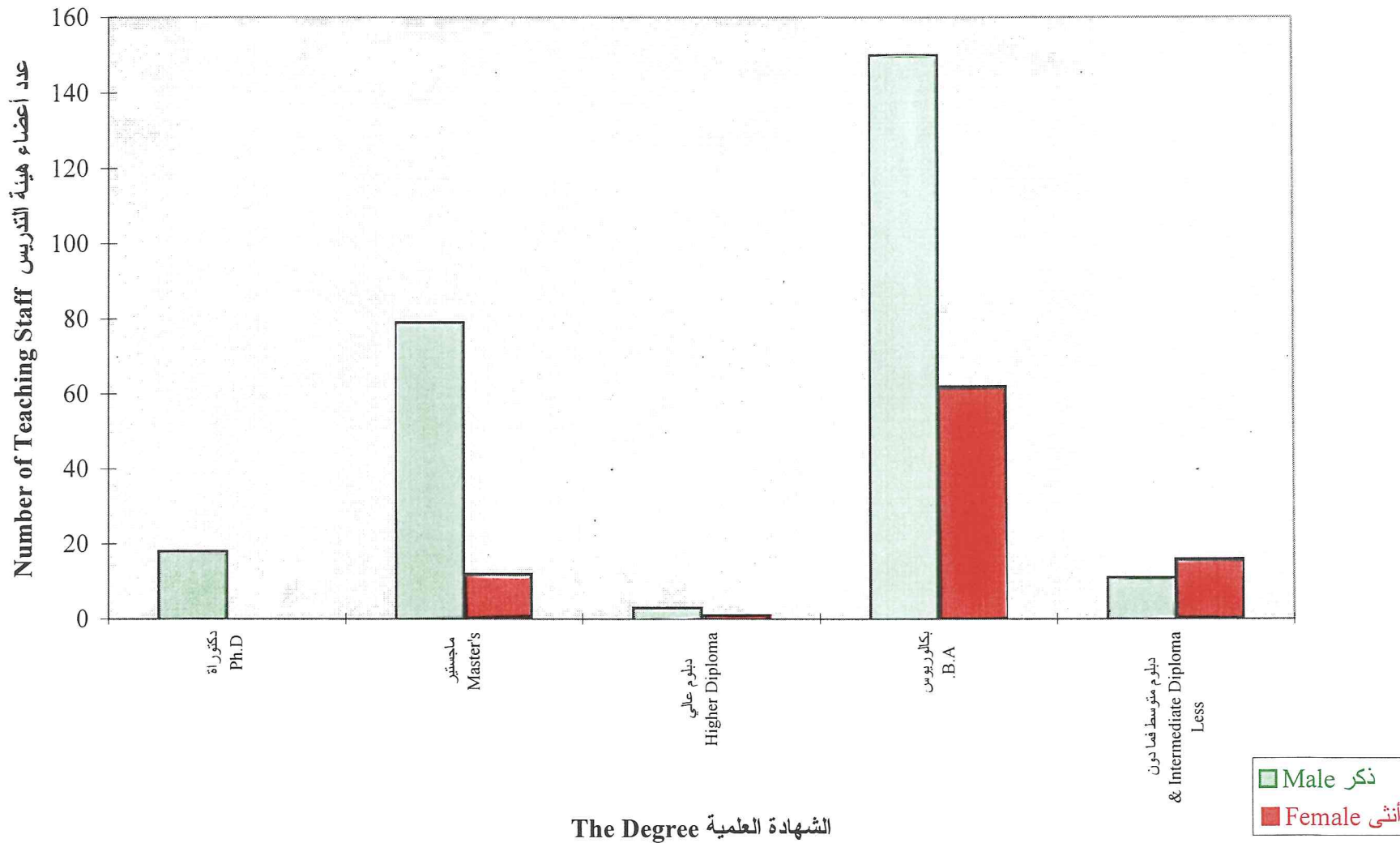
شكل (22) العاملون المتفرغون في الكليات الفلسطينية حسب الشهادة العلمية والجنس
 Figure (22) Full Time Employees at Palestinian Colleges by Degree & Gender



شكل (23) العاملون المتفرغون في الكليات الفلسطينية حسب الوظيفة والجنس
 Figure (23) Full Time Employees at Palestinian Colleges by Position & Gender



شكل (24) أعضاء هيئة التدريس المتفرغين في الكليات الفلسطينية حسب الشهادة العلمية والجنس
 Figure (24) Full Time Teaching Staff at Palestinian Colleges by Degree & Gender



جدول المكتبات

في الكليات الفلسفية طينية

توزيع محتويات المكتبات في الكليات الفلسطينية حسب اللغة والمواد

Distribution of Library Contents at Palestinian Colleges by Language and Materials

Table (64)

جدول (64)

كلية العلوم الإسلامية College of Islamic Science	الكلية العصرية Modern Community College	كلية الروضة Al-Rawdah Community College	كلية الخليل للمريض College of Nursing Hebron	كلية تدريب قلنديا Kalandia Training College	كلية الأمة AL-Ummah College	الكلية الإبراهيمية Ibrahimieh Community College	المواد Materials	اللغة Language
5000	15452 114 80 8	5600 8 12 60	235 73 1 1409 17		5408 18 10	7350 2 7	Books Bulletins Journals Manuscripts Cassettes & Slides Others	لغة عربية كتب نشرات دوريات مخطوطات أشرطة وشرائح أخرى
50	872 15 7 12	1650 8 5 130	787 153 1 33 7		876 2	2560 2 8 40	Books Bulletins Journals Manuscripts Cassettes & Slides Others	لغة انجليزية كتب نشرات دوريات مخطوطات أشرطة وشرائح أخرى
		150 5					Books Bulletins Journals Manuscripts Cassettes & Slides Others	أخرى كتب نشرات دوريات مخطوطات أشرطة وشرائح أخرى
5050	16324 129 87 20	7400 16 17 195	1022 226 2 1442 24		6284 20 10	9910 4 15 40	Books Bulletins Journals Manuscripts Cassettes & Slides Others	المجموع كتب نشرات دوريات مخطوطات أشرطة وشرائح أخرى
20 81 1 62 4	50 80 1 204 2	50 150 2 49 3	20 55 1 19 3		50 233 1 27 5	36 145 1 68 4	Reading Seats No. of Students No. of Spec. Workers No. of Non Spec. Workers Book / Student Student / Seat	مقاعد مطالعة عدد الطلبة عدد العاملين المتخصصين عدد العاملين غير المتخصصين كتاب للطلاب طالب للمقعد

Table (64) - cont.

تابع جدول (64)

كلية فلسطين التقنية - رام الله Palestine Technical College (Ramallah)	كلية فلسطين التقنية - دير البلح Palestine Technical College (Der El-Balah)	كلية فلسطين التقنية - العروب Palestine Technical College (Al-Arroub)	كلية العلوم والتكنولوجيا/ خان يونس College of Science and Technology (Khan-Younes)	المواد Materials	اللغة Language
12129 4	2796 55 16 10	1019		Books Bulletins Journals Manuscripts Cassettes & Slides Others	لغة عربية Arabic
6740	568	140		Books Bulletins Journals Manuscripts Cassettes & Slides Others	لغة انجليزية English
	176			Books Bulletins Journals Manuscripts Cassettes & Slides Others	أخرى Others
18869 4	3540 55 16 10	1159		Books Bulletins Journals Manuscripts Cassettes & Slides Others	المجموع Total
51 208 2 91 4	6 498 2 7 83	32 288 1 4 9	716	Reading Seats No. of Students No. of Spec. Workers No. of Non Spec. Workers Book / Student Student / Seat	مقاعد مطالعة عدد الطلبة عدد العاملين المتخصصين عدد العاملين غير المتخصصين كتاب للطلاب طالب للمقعد

تابع جدول (64)

Table (64) - cont.

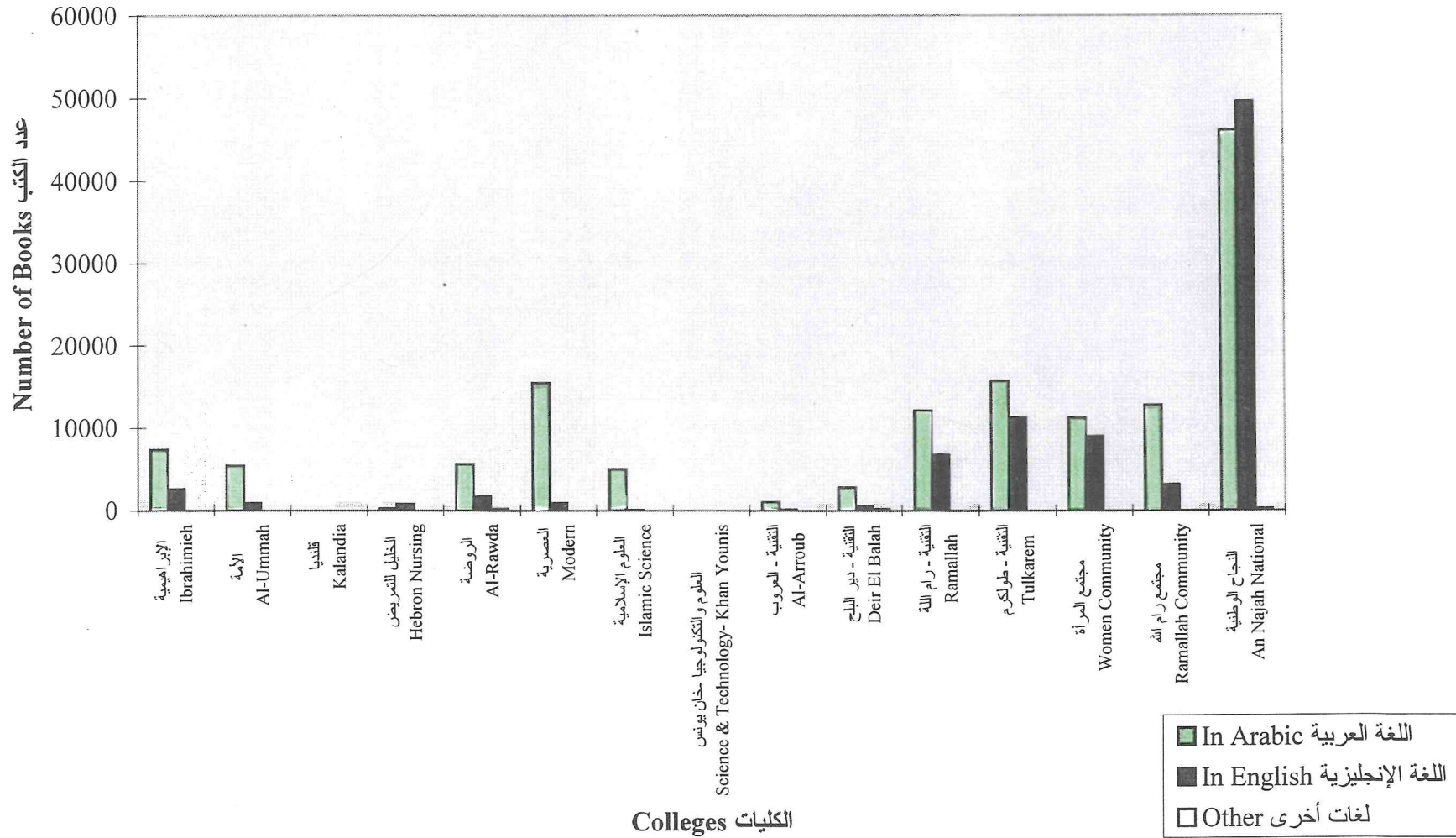
المجموع	كلية النجاح الوطنية *	كلية مجتمع رام الله	كلية مجتمع المرأة	كلية فلسطين التقنية - طولكرم	المواد	اللغة
Total	An-Najah National Community College	Ramallah Community College	Women's Community College	Palestine Technical College (Tulkarem)	Materials	Language
94719		12771	11242	15717	Books كتب	لغة عربية
373		7	4	110	Bulletins نشرات	Arabic
207		35	16	18	Journals دوريات	
10					Manuscripts مخطوطات	
1543		12	44		Cassettes & Slides أشرطة وشرائح	
167			129	21	Others أخرى	
37603		3118	9007	11235	Books كتب	لغة انجليزية
220			2	40	Bulletins نشرات	English
72		1	40	8	Journals دوريات	
					Manuscripts مخطوطات	
355		9	114	11	Cassettes & Slides أشرطة وشرائح	
8				1	Others أخرى	
326					Books كتب	أخرى
					Bulletins نشرات	Others
					Journals دوريات	
					Manuscripts مخطوطات	
5					Cassettes & Slides أشرطة وشرائح	
					Others أخرى	
132648		15889	20249	26952	Books كتب	المجموع
593		7	6	150	Bulletins نشرات	Total
279		36	56	26	Journals دوريات	
10					Manuscripts مخطوطات	
1903		21	158	11	Cassettes & Slides أشرطة وشرائح	
175		0	129	22	Others أخرى	
795		100	260	120	Reading Seats مقاعد مطالعة	
3366		118	467	327	No. of Students عدد الطلبة	
9				2	No. of Spec. Workers عدد العاملين المتخصصين	
9		2	2		No. of Non Spec. Workers عدد العاملين غير المتخصصين	
39		135	43	82	Book / Student كتاب للطلاب	
4		1	2	3	Student / Seat طالب للمقعد	

* This College shares An- Najah University Library

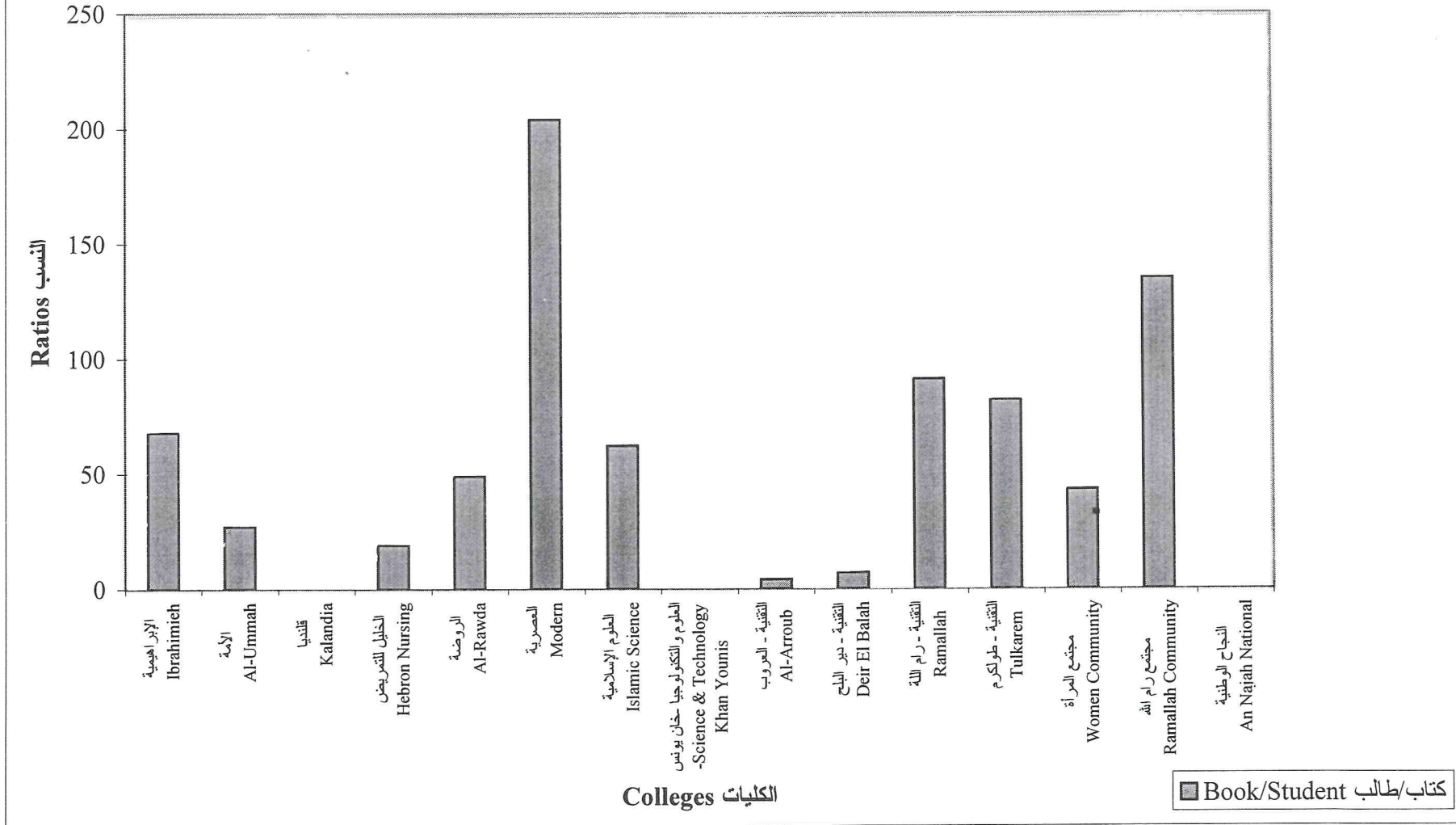
تشارك هذه الكلية جامعة النجاح في المكتبة *

شكل (25) الكتب في الكليات الفلسطينية حسب اللغة

Figure (25) Libraries' Holdings at Palestinian Colleges by Language



شكل (26) نسبة الكتب الى عدد الطلاب في الكليات الفلسطينية
 Figure (26) Ratio of Books to Students at Palestinian Colleges



تنويه

هذا الجدول يمثل عدد من الخريجين في الكليات الفلسطينية الذين سقط سهواً ذكرهم في الصفحات (191، 196، 197) ولذا اقتضى التنويه.

Academic Studies الأكاديمي			Social Work العمل الاجتماعي			Applied Arts الفنون التطبيقية			الإمتحان الشامل Comprehensive Exam	الكلية College	
التأهيل التربوي Teaching Diploma			الشرعية الإسلامية Shareea'			الإمامة والوعظ Alemama Wa Wa'th					تصميم الأزياء وتصنيع الملابس Fashion & Clothes' Manufacturing
المجموع			المجموع			المجموع			المجموع		
ذكور	إناث	المجموع	ذكور	إناث	المجموع	ذكور	إناث	المجموع	ذكور	إناث	المجموع
T	F	M	T	F	M	T	F	M	T	F	M
17	17	0	17	17	0	5	0	5	Passed requirements	أنهى المتطلبات بنجاح	كلية العلوم الإسلامية - قلقيلية
12	12	0	13	13	0	5	0	5	Examined in Comp. Ex.	تقدم لامتحان الشامل	College of Islamic Science - Kalkelia
1	1	0	11	11	0	10	0	5	Passed Comp. Ex.	ناجح في الشامل	
									Passed requirements	أنهى المتطلبات بنجاح	كلية فلسطين التقنية - طولكرم
									Examined in Comp. Ex.	تقدم لامتحان الشامل	Palestine Technical College (Tulkarem)
									Passed Comp. Ex.	ناجح في الشامل	

Table (63) shows the distribution of the part time employees at the Palestinian colleges by position, highest certificate and gender. The number of part time teaching staff is 53 persons, 45 of them are males (84.9%) and 8 females (15.1%). There are 2 part time administrators all males. There are 8 Ph.D. male holders (15.1%), 6 females (11.3%) all are males. The number of higher diploma holders is 2 males (3.8%). In addition, holders of Bachelor degree and below are 36 persons (67.9%), (29 males and 7 females).

6- Libraries at the Palestinian Colleges

Table (64) shows the ratios like the ratio of books to students and student to reading seats. It has been estimated that the total number of books at those libraries is 94719 written in Arabic, 37603 written in English and 326 written in other languages. The highest ratio of books to students is 204 books per student found at Modern Community College; the lowest ratio is 1 book per student found at Palestine Technical College - Al-Arroub. The Highest ratio of reading seats to students is 1 seat per 1 student found at Women Community College; the lowest ratio is 1 seat per 83 students found at Palestine Technical College - Dir-Elbalah.

D- Distribution by Geographic Regions

Table (48) shows the distribution of students at the Palestinian colleges by gender and geographic region. There are 333 students from Jerusalem (7.7%). The largest number of students is from Gaza Strip (1225), making a proportion of 28.5%.

3- Ratio of Students to Teaching Staff

Table (55) shows the ratio of students to teaching staff at the Palestinian colleges. The highest ratio is 22 students per teacher found at College of Science & Technology - Khan-Younis. The lowest ratio is 5 students per teacher found at Palestine Polytechnic Institute.

4- Graduates from the Palestinian Colleges

Tables (56-61) show the number of graduates from the Palestinian colleges by comprehensive exam and specialization. The highest ratio of graduates is found at the field of business & finance with its different branches (42.24%), followed by the following fields respectively: the Academic field with its different branches (20.24%), the computer field with its different branches (14.07%), the medical professions field with its different branches (8.13%), the field of engineering professions with its different branches (8.06%), the vocational specialization field with its different branches (4.35%) and finally the social work with its different branches (2.91%).

5- Employees at the Palestinian Colleges

Table (62) shows the distribution of full time employees at the Palestinian colleges by position, highest certificate and gender. The number of teaching staff is 366 teachers, 261 of them are males (71.3%) and 105 are females (28.7%). There are 325 administrators, 216 of them are males (66.5%) and 109 are females (33.5%). There are 212 employees for other services, 178 of them are males (83.9%) and 34 females (16.1%). There are 18 Ph.D. holders (4.9%) who are all males. There are also 91 holders of Higher Certificate (24.9%), (79 males and 12 females). Holders of Higher Diploma are 4 males (1.1%). Holders of Bachelor degree and below are 253 individuals (69.1%), (161 males and 92 females).

1- Admission at the Palestinian Colleges

Table (44) shows the number of application forms and the number of new students by college and gender. The total number of the new students is 1897 students, 853 of them are males (44.97%) and 1044 of them are females (55.03%). The highest ratio between the number of new students and the number of application forms submitted is 79.62% found at Ummah College. However the lowest ratio is 29.84% found at the Women Community College; An - Najah National Community College, College of Nursing - Hebron and Kalandia Training College are excluded from this comparison due to lack of information.

2- Students at the Palestinian Colleges

Tables (45-48) show the distribution of students at the Palestinian colleges by gender, specialization, level and geographic region. The number of students registered at the Palestinian colleges is 4299 students, 1949 of them are males (45.3%) and 2350 students of them are females (54.7%).

A- Distribution of New Students

Table (45) shows the distribution of new students at the Palestinian colleges by gender and specialization. The largest registration proportion is 16.87% found at College of Science & Technology - Khan-Younis. However the smallest registration is 2.16% found at the Modern College.

B- Distribution by specialization

Table (46) shows the distribution of students at the Palestinian colleges by gender and specialization. The largest percentage is 34.5% found at the field of business & finance. However the smallest percentage is 1.1% found at the field of social work.

C- Distribution by level

Table (47) shows the distribution of students at the Palestinian colleges by gender and level. Two thousand four hundred and fifty five students (57.1%) are in the first year and the remaining 1844, (42.9%) is in the second year.

Analysis of Palestinian Colleges Tables

There are 16 Palestinian colleges that offer programs end up with Diploma. They are divided into three types according to Supervision :

- Governmental Colleges supervised by the Ministry of Higher Education (MHE)
- Colleges supervised by the UNRWA (UN)
- Private Colleges (P)

The Colleges are

1. Palestine Technical College For Girls - Ramallah (MHE)
2. Palestine Technical College - Dir-Elbalah (MHE)
3. Palestine Technical College - Tulkarem (MHE)
4. Palestine Technical College - Al-Arroub (MHE)
5. Palestine Polytechnic Institute - Hebron (P)
6. College of Nursing - Hebron (P)
7. College of Science & Technology - Khan-Younis (P)
8. Ibrahimieh Community College (P)
9. Al-Ummah Community College (P)
10. Modern Community College (P)
11. Al-Rawdah Community College (P)
12. An - Najah National Community College (P)
13. College of Islamic Science - Kalkeliah (P)
14. Kalandia Training College (UN)
15. Women Community College (UN)
16. Ramallah Community College (UN)

Palestinian colleges names and addresses

1. Ibrahimieh Community College
P. O. Box 19014 Jerusalem
Tel : 02-5747013
02-6282925
2. Al-Ummah Community College
Biet Haneena / Jerusalem
Tel : 02-5747013
Fax : 02-5749013
3. Kalandia Training College
Tel : 02-5836840
Fax: 02-5833942
4. College of Nursing - Hebron
Hebron
Tel : 02-2220382
Fax : 02-2229247
5. Al-Rawdah Community College
Nablus
Tel : 09-2389325
Fax : 09-2382288
6. Modern Community College
P.O. Box 1069 Ramallah
Tel / Fax : 02-2955894
Fax : 02-2929247
7. College of Islamic Science - Kalkeliah
Kalkeliah
Tel / Fax : 09-21940266
8. College of Science & Technology - Khan-Younes
P.O. Box 8 Khan-Younes - Gaza
Tel : 07-2854663
Fax : 07-2853853
9. Palestine Technical College - Al-Arroub
P.O.Box 8 Al-Arroub / Hebron
Tel : 02-2226346/7
10. Palestine Technical College - Deir Albalah
Deir Albalah - Gaza
Tel / Fax : 07-2831171
11. Palestine Technical College For Girls - Ramallah
Ramallah
Tel / Fax : 02-2956526
12. Palestine Technical College - Tulkarem
P.O. Box 7 Tulkarem
Tel : 09-2671026
Fax : 09-2671073
13. Women Community College
Ramallah
Tel / Fax : 02-2956423
14. Ramallah Community College
Ramallah
Tel : 02-2956423
15. An-Najah National Community College
Nablus
Tel : 09-2370042
16. Palestine Polytechnic Institute - Hebron
P.O.Box 198 Hebron
Tel : 02-2224978
Fax : 02-2228912

Palestinian Colleges

Palestinian universities and university colleges names and addresses

1. **Al - Azhar University**
P. O. Box 1277 Gaza
Tel : 07-2824010/20
Fax : 07-2823180
2. **Islamic University**
P. O. Box 108 Gaza
Tel : 07-2823310
Fax : 07-2863552
3. **Bethlehem University**
P. O. Box 9 Bethlehem
Tel : 02-2741241/2/3
Fax : 02-2744440
4. **Berziet University**
P. O. Box 14 Berziet
Tel : 0 2-2982000
0 2-2982008
Fax : 02-2957656
5. **Hebron University**
P. O. Box 40 Hebron
Tel : 02-2220840
02-2220996
Fax : 02-2229303
6. **Al-Quds University**
P. O. Box 20002 E. Jerusalem
Tel : 02-6274790
02-6274980
Fax : 02-6277166
7. **Al-Quds Open University**
P. O. Box 51800 E. Jerusalem
Tel : 02-5817237
02-5816239
Fax : 02-5816734
8. **An-Najah National University**
P. O. Box 7 Nablus
Tel : 09-2379677
09-2386560
Fax : 09-2387982
9. **College of Education - Gaza**
P. O. Box 4051 Gaza
Tel : 07-2867809
Fax : 07-2865309
10. **College of Educational Science - Women - Ramallah**
P. O. Box 214 Ramallah
Tel : 02-2956533/4
11. **College of Educational Science - Men - Ramallah**
Ramallah
Tel : 02-2956423
12. **Palestine Polytechnic Institute - Hebron**
P. O. Box 19 Hebron
Tel : 02-2224978
Fax : 02-2228912

Analysis of Palestinian Universities Tables

There are 8 Palestinian Universities and 4 Colleges that offer a Bachelor degree. They are divided into three types according to Supervision :

- Public (P)
- Governmental (G)
- UNRWA (UN)

The Universities are

1. Al Azhar University - Gaza (P)
2. Islamic University - Gaza (P)
3. Bethlehem University (P)
4. Birzeit University (P)
5. Hebron University (P)
6. Al-Quds University (P)
7. Al. Quds Open University (G)
8. An. Najah National University (P)

The Colleges are

1. College of Education - Gaza (G)
2. College of Educational Sciences - Women (UN)
3. College of Educational Sciences - Men (UN)
4. Palestine Polytechnic Institute- Hebron (P)

1- Colleges, Departments, Specialization and Offered Degrees

Tables (1-12) show all the colleges, departments, specialization and degrees offered at the Palestinian universities and at the Palestinian colleges that offer bachelor degrees. All of those universities and university colleges offer bachelor degree and some of them offer master degree.

2- Admission at the Palestinian Universities

Table (13) shows the number of application forms submitted to the universities and colleges for 1997/98 academic year and the number of newly enrolled students by gender. The total number of new students enrolled at all Palestinian universities and university colleges is 14566, 8026 of them are males (55.1%) and 6540 of them are females (44.9%), (without graduate studies).

3- Students at the Palestinian Universities

Tables (14-17) show the distribution of students at the Palestinian universities by gender, specialization, level and geographic region. The total number of students registered at the Palestinian universities and university colleges is 52427, 29546 of them are males (56.4%) and 22881 of them are females (43.6%).

A- Distribution by University

Table (30) shows the distribution of students at the Palestinian universities by gender and specialization. The largest registration proportion of students is found at Al-Azhar University (22.3%), and the smallest proportion is found at the College of Educational Science for men (0.31%).

B- Distribution by specialization

Table (30) shows the distribution of students at the Palestinian universities by gender and specialization. The largest proportion of students is enrolled in the faculty of education (23.9%), while the smallest proportion of students is enrolled in the faculty of medical professions (0.05%).

C- Distribution by level

Table (16) shows the distribution of students at the Palestinian universities by gender and level. The largest number of students is 25238, enrolled in the freshman level (48.1%). However the smallest number of students is 955, enrolled in the fifth year (1.8%).

D- Distribution by Geographic Region

Table (17) shows the distribution of students at the Palestinian universities by gender and geographic region. There are 2647 students from Jerusalem (5.1%). The largest number of students is from Gaza Strip, 23338 students, making a proportion of (44.5 %).

4- Ratio of Students to Teaching staff

Table (31) shows the ratio of students to teaching staff at the Palestinian universities. The highest ratio is 69 students per teacher found at Al-Azhar University. However the lowest ratio is 11 students per teacher found at the College of Educational Sciences - Men.

5- Graduates from the Palestinian Universities

Tables (32-39) show the number of graduates from the Palestinian universities by gender and specialization. The highest ratio of graduates is found at the college of education with its different branches (32.01%), followed by the college of arts with its different branches (18.66%), followed by the college of commerce and business administration with its different branches (14.21%), followed by the college science of with its different branches (13.05%), followed by the Islamic studies with its different branches (6.47%), followed by the college of engineering with its different branches (4.54%), followed by the college of nursing with its different branches (3.66%), followed by the college of agriculture with its different branches (1.78%), followed by the college of law with its different branches (1.03%), followed by the college of hotel management (0.83%), followed by the college of pharmacy (0.81%) and finally at the college of medical professions (0.38%). Added to all of that there are other degrees (2.16%).

On the other hand the graduate school have 77 master graduates and 151 higher diploma graduates.

6- Employees at the Palestinian Universities

Table (40) shows the distribution of full time employees at the Palestinian universities by position, highest certificate and gender. The total number of teaching staff is 1726 individuals, 1489 of them are males (86.3%) and 237 of them are females (13.7%). There are 1334 administrators, 902 of them are males (67.6%) and 432 of them are females (32.4%). Additionally, there are 732 people working in other services, 611 of them are males (83.5%) and 121 females (16.5%). There are 798 Ph.D. holders (45.7%); among them are 748 males (43.3%) and 50 females (2.9%); there are 605 degree holders (35.1%); 515 are males and 90 females. The number of high Diploma holders is 4, 3 females and one male

(0.23%). In addition holders of Bachelor degree and below are 319 people (18.5%), among them there are 225 males and 94 females .

Table (41) shows the distribution of the part time employees at the Palestinian universities by position, highest certificate and gender. The total number of part time teaching staff is 489 persons, 436 of them are males (89.2%) and 51 females (10.8%). Only 23 part time administrators work at the universities; 20 of them are males and 3 females. There are 169 Ph.D. holders (33.95%); 164 of them males and 5 females. There are also 238 master's degree holders (48.67%); 219 of them are males and 19 females, only 5 males hold a high Diploma. Holders of Bachelor degree and below are 77 people (15.75%); among them are 48 males and 29 females.

7- Libraries at the Palestinian Universities

Table (43) shows the libraries' holdings at the Palestinian universities by language and materials. It also shows some ratios like the ratio of books to students and student to reading seats. The total number of books at those libraries is 570213 of which 309396 are in Arabic, 255680 are in English, and 5137 are in other languages. The highest ratio of books to students among universities is 30 books per student, found at Al-Quds university and Bethlehem university. The highest ratio of reading seats to students is 6 students per seat found at Al-Quds university and Bethlehem university. Among the university colleges, the highest ratio of books to students is 99 books per student, found at the College of Educational Science and Ramallah Community College; the highest ratio of reading seats to students is 1 seat per 1 students, found at the College of Educational Science and at the Women Community College.

List Of Tables

Table No.	Title	Page
1.	Faculties, Departments, Majors and Degrees offered at Al - Azhar University- Gaza	19
2.	Faculties, Departments, Majors and Degrees offered at the Islamic University- Gaza	21
3.	Faculties, Departments, Majors and Degrees offered at Bethlehem University	23
4.	Faculties, Departments, Majors and Degrees offered at Birzeit University	25
5.	Faculties, Departments, Majors and Degrees offered at Hebron University	27
6.	Faculties, Departments, Majors and Degrees offered at Al - Quds University	28
7.	Faculties, Departments, Majors and Degrees offered at Al - Quds Open University	30
8.	Faculties, Departments, Majors and Degrees offered at An - Najah National University	31
9.	Faculties, Departments, Majors and Degrees offered at the Educational College - Gaza	33
10.	Faculties, Departments, Majors and Degrees offered at the Women Community College, Ramallah	34
11.	Faculties, Departments, Majors and Degrees offered at Ramallah Community College	35
12.	Faculties, Departments, Majors and Degrees offered at Palestine Polytechnic Institute	36
13.	Number of Application Forms, Number of New Students at the Palestinian Universities by Major & Degree	41
14.	Distribution of New Students at the Palestinian Universities by Gender & College	42
15.	Distribution of Students at the Palestinian Universities by Gender & College	47
16.	Distribution of Students at the Palestinian Universities by Gender & Level	53
17.	Distribution of Students at the Palestinian Universities by Gender & Geographic Region	57
18.	Distribution of Students at the Palestinian Universities by Gender & Major - College of Arts	61
19.	Distribution of Students at the Palestinian Universities by Gender & Major - College of Education	63
20.	Distribution of Students at the Palestinian Universities by Gender & Major - College of Commerce, Business Administration and Hotel Management	71
21.	Distribution of Students at the Palestinian Universities by Gender & Major - College of Science	73
22.	Distribution of Students at the Palestinian Universities by Gender & Major - College of Engineering	74
23.	Distribution of Students at the Palestinian Universities by Gender & Major - Islamic Studies	75
24.	Distribution of Students at the Palestinian Universities by Gender & Major - College of Agriculture & Fine Arts	76

List Of Tables

Table No.	Title	Page
25.	Distribution of Students at the Palestinian Universities by Gender & Major - College of Nursing	77
26.	Distribution of Students at the Palestinian Universities by Gender & Major - College of Medicine, Law, Pharmacy, Social & Family Development and Special Position	78
27.	Distribution of Students at the Palestinian Universities by Gender & Major - Masters Degree	79
28.	Distribution of Students at the Palestinian Universities by Gender & Major - High Diploma	84
29.	Distribution of Students at the Palestinian Universities by Gender & Major - Medium Diploma	86
30.	Distribution of Students at the Palestinian Universities by Gender & Major Grand Total	87
31.	Ratio of Students to Teaching Staff at the Palestinian Universities	91
32.	Distribution of Students Graduated from the Palestinian Universities by Gender & Major - College of Arts	95
33.	Distribution of Students Graduated from the Palestinian Universities by Gender & Major - College of Education	96
34.	Distribution of Students Graduated from the Palestinian Universities by Gender & Major - Business Administration and Hotel Management	102
35.	Distribution of Students Graduated from the Palestinian Universities by Gender & Major - College of Science	103
36.	Distribution of Students Graduated from the Palestinian Universities by Gender & Major - College of Engineering	104
37.	Distribution of Students Graduated from the Palestinian Universities by Gender & Major - Nursing , Medical Professions and Islamic Studie	105
38.	Distribution of Students Graduated from the Palestinian Universities by Gender & Major - College of Agriculture & Fine Arts	106
39.	Distribution of Students Graduated from the Palestinian Universities by Gender & Major - Graduate Studies	107
40.	Distribution of Full Time Employees at the Palestinian Universities by Position, Gender & Highest Certificate	115
41.	Distribution of Part Time Employees at the Palestinian Universities by Position, Gender & Highest Certificate	117
42.	Distribution of Employees with Schoolerships at the Palestinian Universities by Degree Pursued and Gender	119
43.	Distribution of Libraries' Holdings at the Palestinian Universities by Languages and Materials	131
44.	Number of Application Forms and Number of Enrolled Students at the Palestinian Colleges by Gender	147
45.	Distribution of New Students at the Palestinian Colleges by Gender & Major	149
46.	Distribution of Students at the Palestinian Colleges by Gender & Major	155

List Of Tables

Table NO.	Title	Page
47.	Distribution of Students at the Palestinian Colleges by Gender & Level	161
48.	Distribution of Students at the Palestinian Colleges by Gender & Geographic Region	165
49.	Distribution of Students at the Palestinian Colleges by Gender & Major - Academic Programs	171
50.	Distribution of Students at the Palestinian Colleges by Gender & Major - Social Work, Applied Arts and Vocational Programs	173
51.	Distribution of Students at the Palestinian Colleges by Gender & Major - Monetary & Administrative Business and Educational Programs	175
52.	Distribution of Students at the Palestinian Colleges by Gender & Major - Engineering Professions Programs	177
53.	Distribution of Students at the Palestinian Colleges by Gender & Major - Hotel Management Computer and Helping Medical Professions Programs	181
54.	Distribution of Students at the Palestinian Colleges by Gender & Major Grand Total	183
55.	Ratio of Students to Teaching Staff at the Palestinian Colleges	187
56.	Distribution of Students Graduated from the Palestinian Colleges by Comprehensive Exam, Gender & Major - Academic Programs	191
57.	Distribution of Students Graduated from the Palestinian Colleges by Comprehensive Exam, Gender & Major - Applied Arts and Vocational Programs	195
58.	Distribution of Students Graduated from the Palestinian Colleges by Comprehensive Exam, Gender & Major - Computer and Social Work Programs	197
59.	Distribution of Students Graduated from the Palestinian Colleges by Comprehensive Exam, Gender & Major - Engineering Professions Programs	199
60.	Distribution of Students Graduated from the Palestinian Colleges by Comprehensive Exam, Gender & Major - Monetary & Administrative Business Programs	203
61.	Distribution of Students Graduated from the Palestinian Colleges by Comprehensive Exam, Gender & Major - Helping Medical Professions Programs	205
62.	Distribution of Full Time Employees at the Palestinian Colleges by Position, Gender & Highest Certificate	211
63.	Distribution of Part Time Employees at the Palestinian Colleges by Position, Gender & Highest Certificate	213
64.	Distribution of Libraries' Holdings at the Palestinian Colleges by Language and Materials	225

List Of Figures

Figure No.	Title	Page
1.	New Students Enrolled at Palestinian Universities by Gender	45
2.	Students at the Palestinian Universities by Gender	51
3.	Students at Palestinian Universities by Gender & Level	55
4.	Students at Palestinian Universities by Gender & Geographic Region	59
5.	Students at Palestinian Universities by Gender & College	89
6.	Ratio of Students to Teaching Staff at Palestinian Universities	93
7.	Graduate Students at Palestinian Universities by Gender & Major	111
8.	Full Time Teaching Staff at Palestinian Universities by Gender	121
9.	Teaching Staff at Palestinian Universities by Gender & Degree	123
10.	Full Time Employees at Palestinian Universities by Gender & Degree	125
11.	Full Time Employees at Palestinian Universities by Gender & position	127
12.	Books at Palestinian Universities by Language	133
13.	Ratio of Books to Students at Palestinian Universities	135
14.	New Students Enrolled at Palestinian Colleges by Gender	153
15.	Students at Palestinian Colleges by Gender	159
16.	Students at Palestinian Colleges by Gender & Level	163
17.	Students at Palestinian Colleges by Gender & Geographic Region	169
18.	Students at Palestinian Colleges by Major & Gender	185
19.	Ratio of Students to Teaching Staff at Palestinian Colleges	189
20.	Graduate Students at Palestinian Colleges by Gender & Major	207
21.	Teaching Staff at Palestinian Colleges by Degree	215
22.	Teaching Staff at Palestinian Colleges by Gender & Degree	217
23.	Full Time Employees at Palestinian Colleges by Gender & Degree	219
24.	Full Time Employees at Palestinian Colleges by Gender & position	221
25.	Books at Palestinian Colleges by Language	229
26.	Ratio of Books to Students at Palestinian Colleges	231

Palestinian Universities

Contents

Subject	Page
• Preface	5
• List of Tables	7
• List of Figures	7
I - Palestinian Universities	
1. Names & addresses of Palestinian Universities & University Colleges	11
2. Analysis of Palestinian Universities Tables	13
3. Colleges, Departments, Specialization's and Degrees Offered at the Palestinian Universities	17
1. Al Azhar University - Gaza	19
2. Islamic University - Gaza	21
3. Bethlehem University	23
4. Berziet University	25
5. Hebron University	27
6. Al-Quds University	28
7. Al-Quds Open University	30
8. An-Najah National University	31
9. College of Education - Gaza	33
10. College of Educational Sciences - Females - Ramallah	34
11. College of Educational Sciences - Males - Ramallah	35
12. Palestine Polytechnic Institute - Hebron	36
4. Tables of Students at the Palestinian Universities	39
5. Tables of Employees at the Palestinian Universities	113
6. Tables of libraries at the Palestinian Universities	129
II - Palestinian Colleges	
1. Names & addresses of Palestinian Colleges	139
2. Analysis of Palestinian Colleges Tables	141
3. Tables of Students at the Palestinian Colleges	145
4. Tables of Employees at the Palestinian Colleges	209
5. Tables of libraries at the Palestinian Colleges	223

Preface :

Information plays an essential role in the planning and development processes. More important than information itself is the accuracy and reliability of information. The team of the Directorate General of Planning, Development and Statistics at the Ministry of Higher Education has exerted tremendous efforts to obtain accurate and reliable information. The members of this team reviewed all the given data and checked its accuracy many times so that they provide researchers, decision-makers and other interested individuals with a clear picture of Palestinian Higher Education.

As we release this issue of the statistical yearbook, we do hope it will help researchers and all interested in knowing the situation of the Palestinian Higher Education. Also, we declare to everybody that our minds and hearts are widely open to any constructive and objective critique. We welcome all comments that may help in improving the next statistical yearbook.

Finally, we would like to thank all of those who have helped in producing this statistical year book whether at the decision making level or those who prepared all the data and sent them to the Ministry, and to those who answered all the Ministry's inquiries for information. Also, our special thanks are due to those who worked hard to check out and organize all the data and put them in the form of tables and figures as they look in this book.

Ministry of Higher Education

© September 1998
All rights reserved

The presentation of this Statistical Year Book has been made possible by a financial contribution from *UNESCO*.

The presentation of the material thought out this volume, and any views stated, do not imply the expression of any opinion whatsoever on the part of *UNESCO* concerning the legal status of any country, territory, city or area or authorities , or concerning its frontiers or boundaries.

Ministry of Higher Education
Department of Planning, Development and Statistics
P.O.Box 17360 Jerusalem
Palestine
E-mail Planning @mhe. planet.edu

*Palestinian National Authority
Ministry of Higher Education*

*Statistical Yearbook of Palestinian
Universities and Colleges
1997/1998*